



# Diagnostics d' Urgences

## Plateaux Techniques requis



# Sommaire

<b>1. PRESENTATION DE L'ORU PACA .....</b>	<b>6</b>
<b>2. METHODOLOGIE .....</b>	<b>6</b>
2.1. Analyse par les groupes de travail.....	6
2.2. Tableau de recueil et mode d'emploi .....	8
2.3. Le raisonnement.....	9
2.4. Définition des délais .....	10
2.5. Cas particuliers.....	10
2.6. Difficultés rencontrées.....	10
<b>3. RESULTATS.....</b>	<b>10</b>
3.1. Répartition des libellés.....	11
3.2. Répartition des diagnostics critiques.....	13
3.3. Analyse globale des besoins en plateaux techniques.....	15
3.3.1. Examens et actes spécialisés .....	15
3.3.2. Avis spécialisés .....	16
3.3.3. Transports .....	17
<b>4. PERSPECTIVES ET LIMITES DE L'ETUDE .....</b>	<b>18</b>

## REMERCIEMENTS

Merci tout spécialement au Dr Christine Chaignon et à Mme Maurine Fernandez qui ont élaboré ce travail, sous la Direction du Dr Gilles Viudes.

Aux médecins qui ont participé aux groupes de travail :

*Dr Christian BAR, Dr Christian BASTARD-BOGAIN, Dr Michel BELTRAN, Dr Cédric BERNARD, Dr David BERNARDINI, Dr Marc BODINO,  
Dr Stéphane BOURGEOIS, Dr Olivier BRIOT, Dr Phillipe CANO, Dr Anne-Marie CAREN, Dr Jean-Loup CARTIER, Dr Yvon CASTOR,  
Dr Mickaël CAULLERY, Dr Frédéric COLOMB, Dr Emmanuel DOS RAMOS, Dr Patrick DUHAMEL, Dr Dirk FEODON, Dr Jean-Denis FIROLONI,  
Dr Sophie FIROLONI, Dr Bertrand FRITSCH, Dr Christophe GARD, Dr Jean-Marc GELLY, Pr Patrick GERBAUX, Dr Jacques GERMAN,  
Dr Christian GHURGHEGIAN, Dr Raouf HAMMAMI, Dr Maryvonne HAYEK, Dr Jean-Marc HENRY, Dr Carole HEURTAULT, Dr Jean-Pierre IGUAL,  
Dr Thierry KOCH, Pr Jacques LEVRAUT, Dr Eric LINDENMEYER, Dr Fabrice LOUIS, Dr Olivier MESSICA, Dr Jean-Marc MINGUET,  
Pr François NICOLI, Dr Eric NIESAR, Dr Guilhem NOEL, Dr Bruno PEBEYRE, Dr Philippe JEAN, Dr Diana RAFIDINIAINA, Dr Erell RAYNAL,  
Dr Bruno ROCAMORA, Pr Pierre-Marie ROGER, Dr Philippe RUDONDY, Dr Christelle SANCHIZ, Dr Olivier SEGUIN, Pr Christian SQUARCIONI,  
Dr Michel TASHAN, Dr Thierry TIBI, Dr Elie TOLEDANO, Dr Denis TRAMIER, Dr Daniel VINCIGUERRA, Dr Vincent VOIRIN, Dr François-Marie ZUNINO.*

**A Mme Karine Riant et Mme Maurine Fernandez qui ont organisé et planifié les groupes de travail.**

**A Melle Laëtitia Monteiro qui a réalisé la conception graphique et la mise en page.**

# introduction

Les travaux régionaux sur l'organisation de la permanence des soins hospitalière ont révélé la nécessité d'une analyse systématique des circonstances de recours aux plateaux techniques et aux avis spécialisés en situation d'urgence. L'idée de construire une base documentaire utilisable de manière concrète s'est rapidement imposée. Cet outil doit permettre d'approcher au mieux la réalité du terrain et d'adapter en conséquence nos organisations. Il s'agit de l'étude de l'ensemble des diagnostics vus dans les services d'urgences sous l'angle des besoins en plateaux techniques, en avis spécialisés, en transports et délais d'accès.

Ces travaux, des 57 professionnels de la région qui ont apporté leur concours à cette première version, constituent une des priorités définies par l'instance collégiale régionale des réseaux territoriaux des urgences. Ce document présente les premiers résultats et constitue une base de travail qui évoluera au fil du temps.

# 1. PRÉSENTATION DE L'ORU PACA

L'ORU PACA est un Groupement d'Intérêt Public dont l'objectif est de mieux appréhender et d'optimiser les activités d'urgences, tant dans la perspective d'une amélioration de la prise en charge des patients que des pratiques professionnelles en médecine d'urgence. Sa création est le fruit d'une décision conjointe du COPACAMU et de l'ARH.

## > Ses missions se déclinent selon trois axes :

- Suivi de l'activité des services d'urgences,
- Coordination, observatoire et analyse du fonctionnement des réseaux territoriaux des urgences,
- Publications et concours technique aux travaux des collègues professionnels médicaux de la région.

Le réseau des urgences mentionné à l'Article R 6123-26 du Code de Santé Publique est l'élément clé sur lequel repose l'organisation territoriale de la prise en

charge des urgences et leurs suites. Il doit être considéré comme un outil opérationnel permettant d'organiser les liens entre l'ensemble des acteurs impliqués dans la prise en charge des patients. Il vise à organiser le flux des patients en proximité de la structure de médecine d'urgence d'une part, et l'accès aux plateaux techniques dans le cadre de la gradation des soins et des filières de prise en charge d'autre part.

## > Il a pour objectifs :

- L'organisation des ressources en proximité, afin d'optimiser la réponse aux besoins des patients et de fluidifier les parcours de soins de l'amont à l'aval des structures d'urgences au sein d'un territoire défini par l'ARS en conformité avec le SROS.
- L'organisation en filière avec le recours aux plateaux techniques spécialisés, y compris au niveau régional dans le cadre de la gradation des soins, afin de garantir aux patients la sécurité des prises en charge.

# 2. MÉTHODOLOGIE

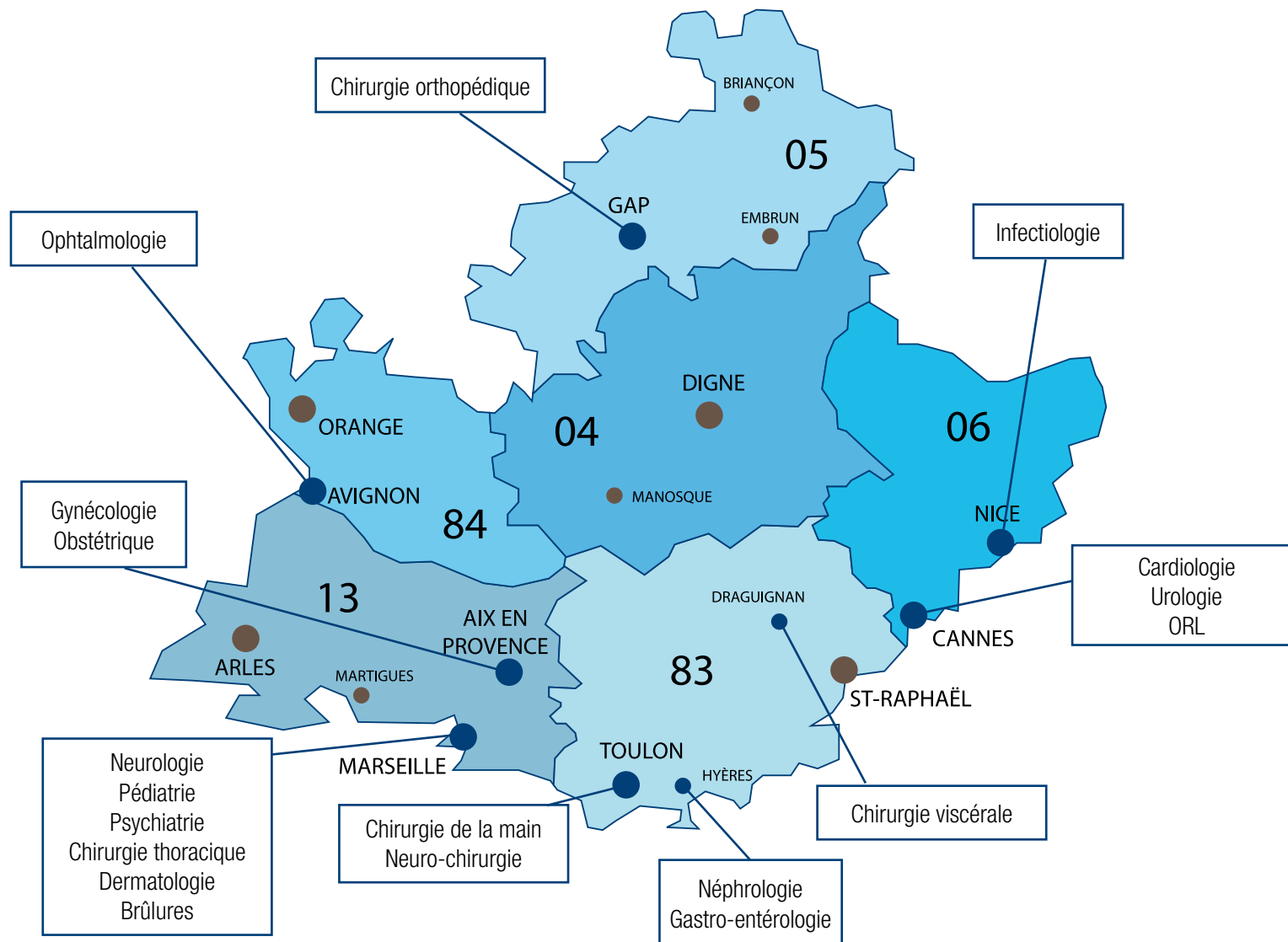
Le thésaurus des diagnostics d'urgence élaboré par la SFMU a constitué la base d'une démarche systématique d'inventaire des plateaux techniques nécessaires (avis spécialisés, actes diagnostiques et thérapeutiques) et des délais d'accès.

## 2.1 Analyse par les groupes de travail

Les diagnostics fournis par le thésaurus de la SFMU ont été regroupés par spécialité afin de constituer des groupes de travail homogènes. Au total 28 spécialités ont été retenues et 17 groupes de travail constitués.

Chaque groupe comprenait deux médecins urgentistes et deux médecins spécialistes. Certaines spécialités ont été regroupées au sein d'un même groupe du fait du faible nombre de diagnostics concernés. En moyenne 95 diagnostics par groupe ont été analysés.

Les groupes ont été répartis sur la région PACA et les participants choisis sur le mode du volontariat au sein d'établissements publics et privés.



Pour chaque groupe, le travail s'est déroulé sous forme d'une unique réunion d'une durée de 2h30 à 3h00, la liste des diagnostics proposés étant communiquée au préalable aux participants ainsi que la méthodologie retenue.

## 2.2 Tableau de recueil et mode d'emploi

Le recueil des informations s'est effectué à l'aide d'un tableau excel illustré par un extrait ci-dessous :

Code CIM10	Spécialité	Diagnostic	Code CCMU	Message d'alerte	Acte thérapeutique communément réalisé aux urgences	Délai	Acte spécialisé	Délai	Acte réalisable par un urgentiste formé ?	Avis spécialisé	Délai	Modalité de transport	Délai
S131	Chir-ortho	Luxation d'une vertèbre cervicale	4	-	-	-	Scanner	DQP	Non	Chir-ortho Neuro chir	DQP	SMUR	DQP
T181	Gastro	Corps étranger dans l'oesophage	3	-	-	-	Endoscopie	3	Non	Gastro	3	Ambulance	3

Il a pu être renseigné par les groupes de travail en utilisant le « guide méthodologique » suivant, transmis au préalable aux participants :

ITEMS (colonnes)	ATTENDU
<b>GRAVITÉ : CLASSIFICATION CCMU</b>	Définir la gravité du diagnostic en utilisant la classification CCMU. <i>CLASSE 1</i> : État lésionnel ou pronostic vital jugé stable et abstention d'acte complémentaire diagnostique ou thérapeutique aux urgences. <i>CLASSE 2</i> : État lésionnel ou pronostic fonctionnel jugé stable et décision d'acte complémentaire diagnostique ou thérapeutique aux urgences. <i>CLASSE 3</i> : État lésionnel ou pronostic fonctionnel jugé susceptible de s'aggraver dans l'immédiat, il n'engage pas le pronostic vital et la décision d'acte diagnostique ou thérapeutique aux urgences. <i>CLASSE 4</i> : Situation pathologique engageant le pronostic vital et dont la prise en charge ne nécessite pas de manœuvres de réanimation aux urgences. <i>CLASSE 5</i> : Situation pathologique engageant le pronostic vital et dont la prise en charge comporte la pratique de manœuvres de réanimation.
<b>MESSAGE D'ALERTE</b>	Permet de noter une mise en garde spécifique pouvant s'afficher dans le logiciel métier des services d'urgences.



ITEMS (colonnes)	ATTENDU
PLATEAU TECHNIQUE REQUIS	Définir les <b>actes</b> diagnostiques ou thérapeutiques, <b>communément réalisés aux urgences</b> , qui permettent d'aboutir au diagnostic ou qui augmentent la qualité de la prise en charge. Définir le délai de réalisation selon l'échelle suivante : DQP (dès que possible) ; <=3 h ; <=6 h ; <=12 h ; <=24 h
	Définir les <b>actes spécialisés</b> diagnostiques ou thérapeutiques qui permettent d'aboutir au diagnostic ou qui augmentent la qualité de la prise en charge. Définir le délai de réalisation selon l'échelle suivante : DQP (dès que possible) ; <=3 h ; <=6 h ; <=12 h ; <=24 h Préciser si cet acte peut ou non être réalisé par un urgentiste formé (réduction d'une fracture-luxation de la cheville par exemple).
	Définir les <b>avis spécialisés</b> (médecins spécialistes) Définir le délai d'intervention selon l'échelle suivante : DQP (dès que possible) ; <=3 h ; <=6 h ; <=12 h ; <=24 h
MODALITES DE TRANSPORT	Le plateau technique requis n'existe pas sur le 1er site d'urgence. Déterminez le <b>moyen de transport</b> nécessaire parmi la liste suivante : <ul style="list-style-type: none"> <li>- Moyen personnel</li> <li>- Ambulance</li> <li>- SMUR</li> </ul> Déterminez le <b>délai</b> de transport selon l'échelle suivante : DQP (dès que possible) ; <=3 h ; <=6 h ; <=12 h ; <=24 h

### 2.3 Le raisonnement

Pour chaque diagnostic, le raisonnement était un peu inhabituel dans la mesure où il ne s'agissait pas d'établir un arbre décisionnel mais d'identifier le ou les actes diagnostiques ou thérapeutiques ainsi que les avis spécialisés permettant d'amener au diagnostic concerné. On raisonnait en quelque sorte « à l'envers ». En effet il ne s'agissait pas de savoir comment on arrive au diagnostic d'AVC hémorragique par exemple mais, le diagnostic étant connu, quel est ou quels sont les actes diagnostiques ou thérapeutiques nécessaires à la prise en charge initiale.

Ainsi les bilans standards (radiologie, biologie, examen clinique) n'ont pas été retenus mais uniquement les actes **spécifiques** du diagnostic (FOGD pour un ulcère, TDM pour un volvulus).

## 2.4 Définition des délais

Les délais s'entendaient comme délais « maximums ». Ils ont été définis selon cinq intervalles :

DQP (dès que possible) ;  $\leq 3$  h ;  $\leq 6$  h ;  $\leq 12$  h ;  $\leq 24$  h.

Pour les délais supérieurs à 24h les diagnostics n'ont pas été renseignés et ont été considérés comme sortant du champ de l'étude.

Il est à noter que le repère choisi pour définir les délais au plus près de la réalité était l'arrivée d'un patient aux urgences le samedi vers 23h00.

## 2.5 Cas particuliers

Lorsqu'un même diagnostic conduisait à plusieurs réponses, en lien avec une ou plusieurs complications, la ou les complications étaient alors étudiées comme étant un autre diagnostic.

Exemple : cas de l'« ulcère » avec hématomène, on traitait alors le diagnostic « ulcère » (non compliqué d'hématomène) puis le diagnostic « hématomène » comme étant un autre diagnostic.

# 3. RÉSULTATS

Au total, sur 1826 diagnostics initialement étudiés, 1102 ont pu faire l'objet d'une analyse en termes de plateaux techniques et de délais (ont été exclus de l'analyse 126 libellés représentant des « motifs de recours », 19 libellés de pédiatrie, ceux trop « flous » ou n'ayant pas leur place dans un thésaurus d'urgences).

## 2.6 Difficultés rencontrées

*Le mode de raisonnement* a demandé à chaque groupe de modifier ses habitudes d'analyse de diagnostic principalement en début de séance.

Il est apparu que *les libellés proposés* n'étaient pas toujours en adéquation avec la pratique quotidienne ou ne permettaient pas de répondre aux questions, ce qui a amené à proposer des modifications qui sont allées jusqu'à l'ajout de diagnostics.

Les libellés ont été regroupés par la suite en quatre catégories :

- Libellé imprécis, « flou » ne pouvant être renseigné (F)
- Libellé n'ayant pas sa place dans la liste des diagnostics rencontrés aux urgences (à supprimer : S)
- Diagnostics rencontrés aux urgences ne trouvant pas de libellé correspondant dans la liste (à ajouter : A)
- Libellé nécessitant d'être modifié ou précisé (à modifier : M)

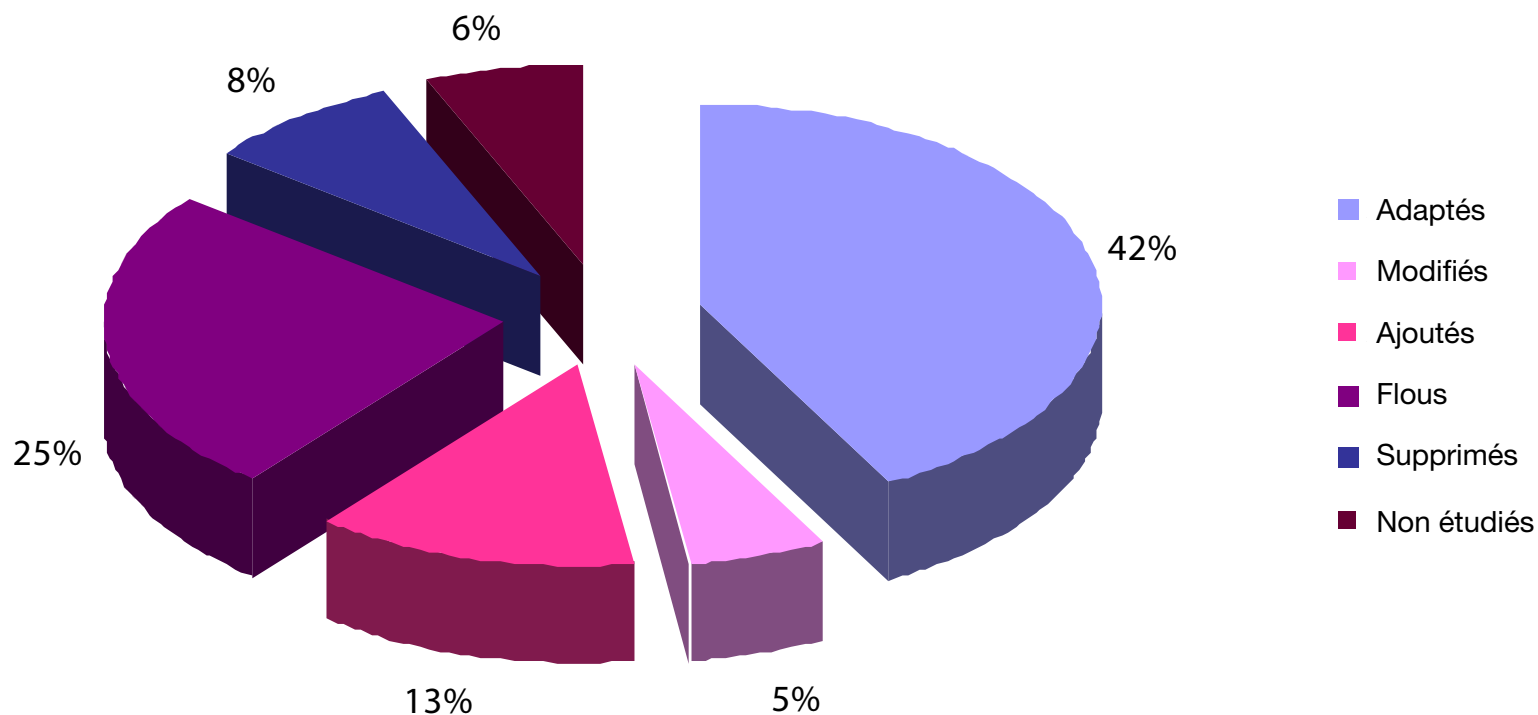
*L'analyse des diagnostics de pédiatrie* a révélé les spécificités liées à cette spécialité. Il existe peu de libellés spécifiques à la pédiatrie dans le thésaurus de la SFMU. La prise en charge se révèle également variable pour un même diagnostic en fonction de l'âge, en particulier en ce qui concerne les délais d'intervention. Ces spécificités nous ont amenés à supprimer de l'étude cette spécialité (soit 19 diagnostics) dans l'attente de la réalisation ultérieure du même travail d'analyse pour les urgences de pédiatrie.

Au terme de l'analyse, ont été définis comme « *diagnostics critiques* » ceux nécessitant un accès à un plateau technique dans un délai inférieur ou égal à trois heures. 405 « diagnostics critiques » ont été identifiés soit 37% des diagnostics analysés.

### 3.1 Répartition des libellés

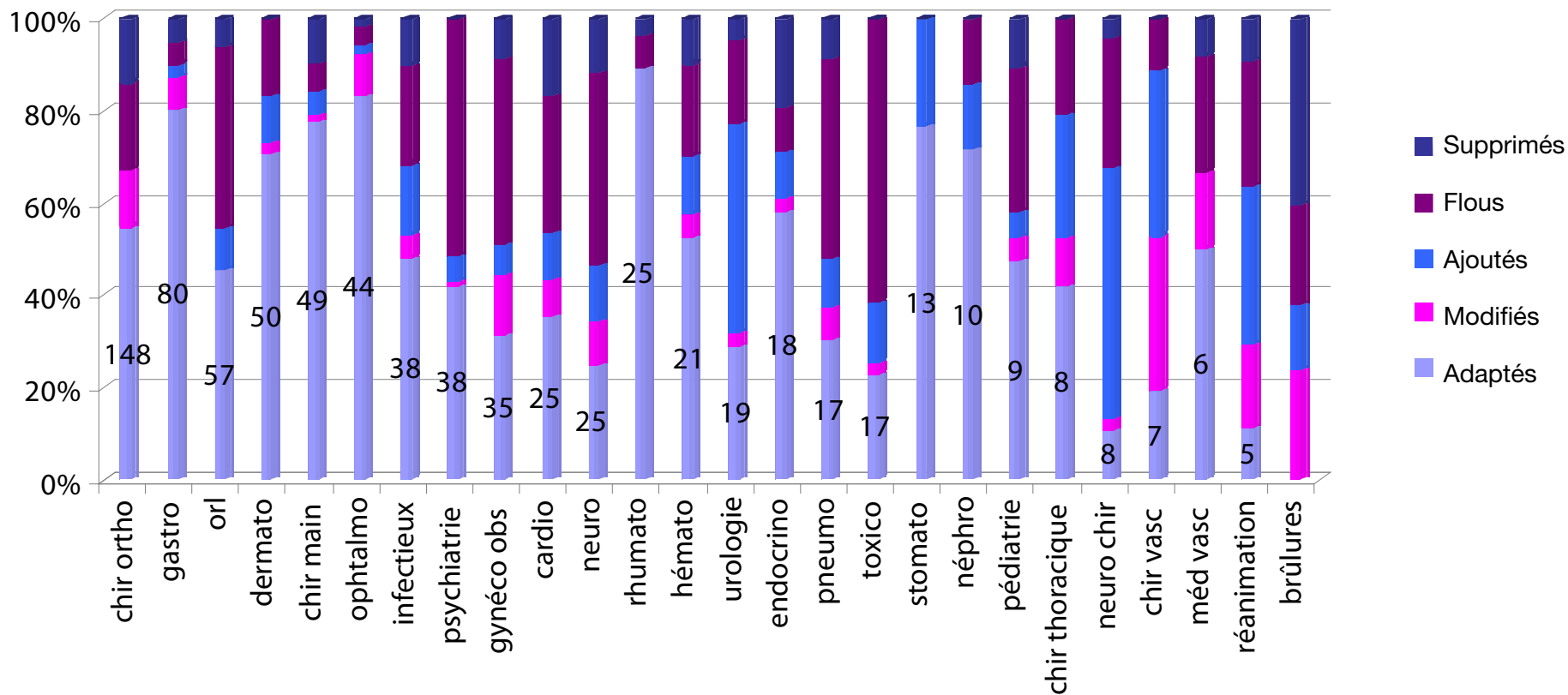
Parmi l'ensemble des libellés, si près de la moitié correspondait à la pratique, les autres ont fait l'objet de propositions de modifications, d'ajouts ou de suppressions. Initialement le thésaurus utilisé comprenait 1826 diagnostics qui ont pu être regroupés par types de libellés. Leur répartition est illustrée dans le tableau ci-dessous :

## Etude des libellés : répartition



On les retrouve répartis par spécialité comme suit :

### Libellés : répartition par spécialité

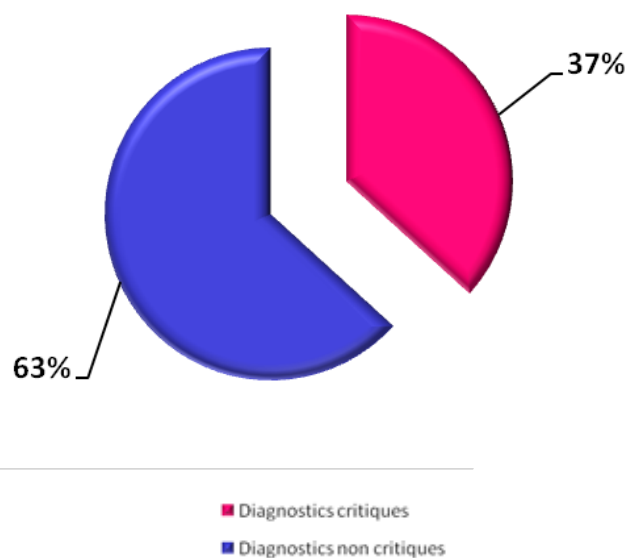


### 3.2 Répartition des diagnostics critiques

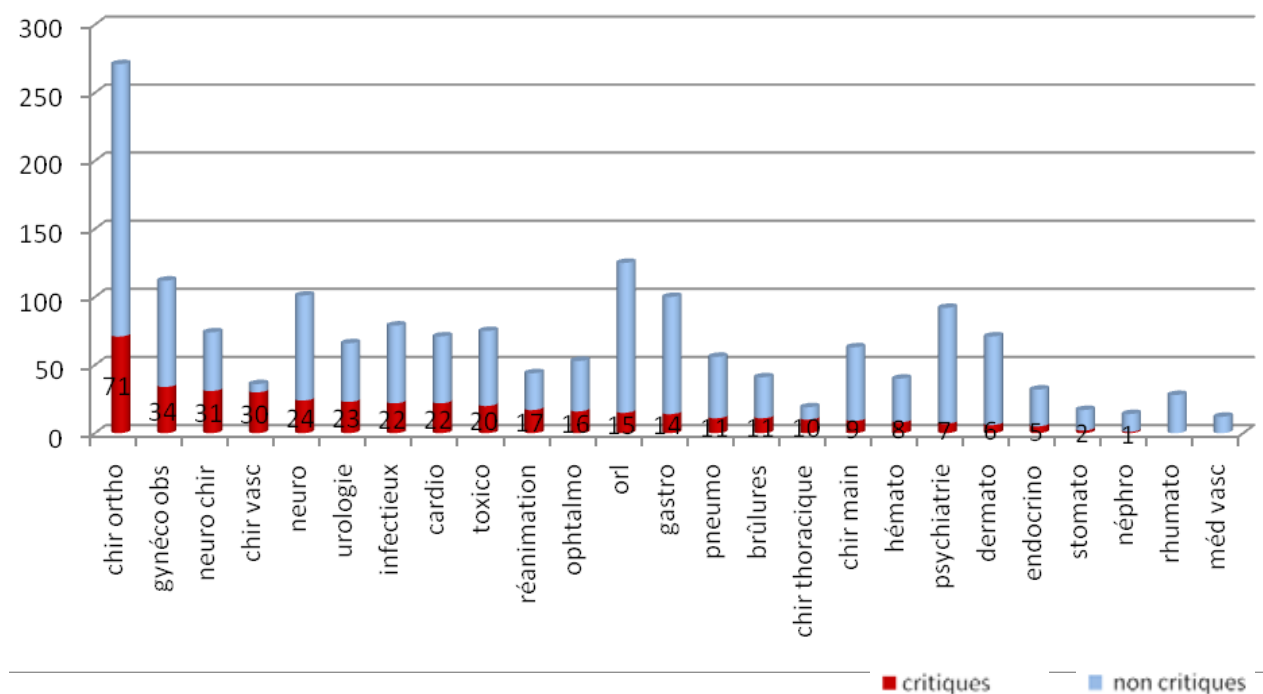
Est identifié comme « Diagnostic critique » : tout diagnostic nécessitant un accès à un plateau technique dans un délai inférieur ou égal à 3 heures.

Les types de diagnostics étudiés sont inégalement répartis selon les spécialités. La chirurgie orthopédique, la gynéco-obstétrique, la neurochirurgie et la chirurgie vasculaire sont les spécialités au sein desquelles on retrouve le plus de diagnostics critiques soit 41% de ceux identifiés. Il sera utile par la suite de rapprocher ces résultats des fréquences de passage dans les établissements afin d'être au plus près de la réalité.

Diagnosics critiques

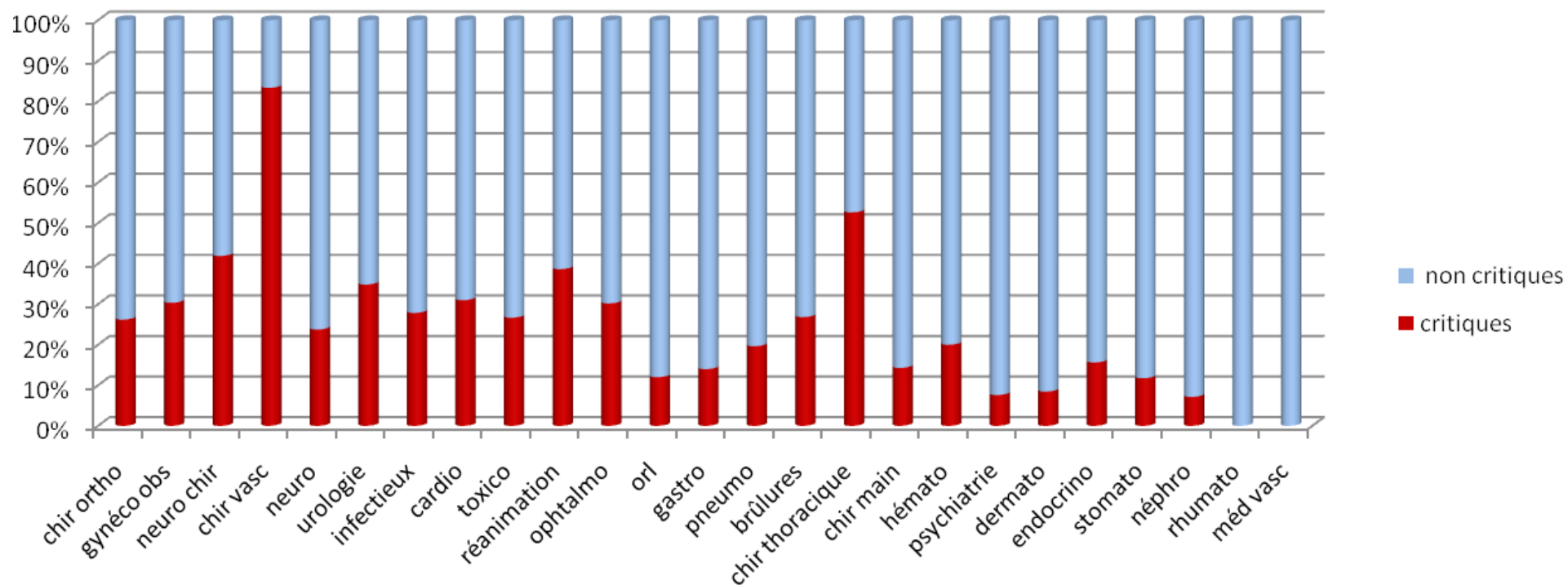


Répartition des diagnostics étudiés par spécialité



On retrouve proportionnellement le plus de diagnostics critiques en chirurgie vasculaire, chirurgie thoracique et neurochirurgie et il serait également intéressant de compléter ces résultats avec les fréquences de passage.

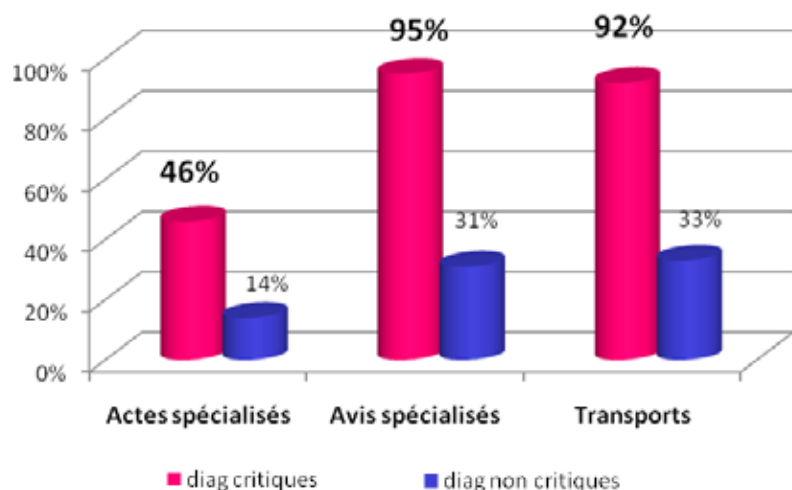
### Pourcentage de diagnostics critiques par spécialité



### 3.3 Analyse globale des besoins en plateaux techniques

Les besoins en termes de plateaux techniques selon le type de diagnostic sont résumés dans le tableau suivant et seront détaillés par spécialité et par type de diagnostic dans la suite de l'étude.

Types de diagnostics et besoins

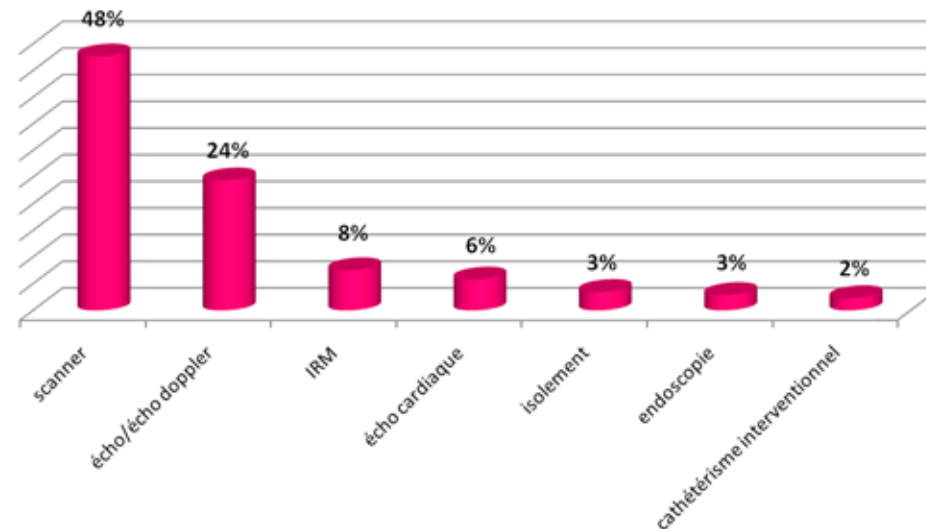


On retrouve pour les diagnostics critiques la nécessité d'un ou plusieurs avis spécialisés dans la quasi-totalité des cas (y compris certains avis téléphoniques), il en est de même de la nécessité d'un transport adapté lorsque l'avis spécialisé ne peut être émis sur place. Dans près de la moitié des cas (46%) il est nécessaire d'avoir accès à un ou plusieurs actes spécialisés.

#### > 3.3.1. Examens et actes spécialisés

Le scanner représente l'examen spécialisé le plus souvent nécessaire, soit 48% des examens spécifiques demandés (exception faite de la radiologie standard et des examens biologiques standards qui ont été écartés des réponses).

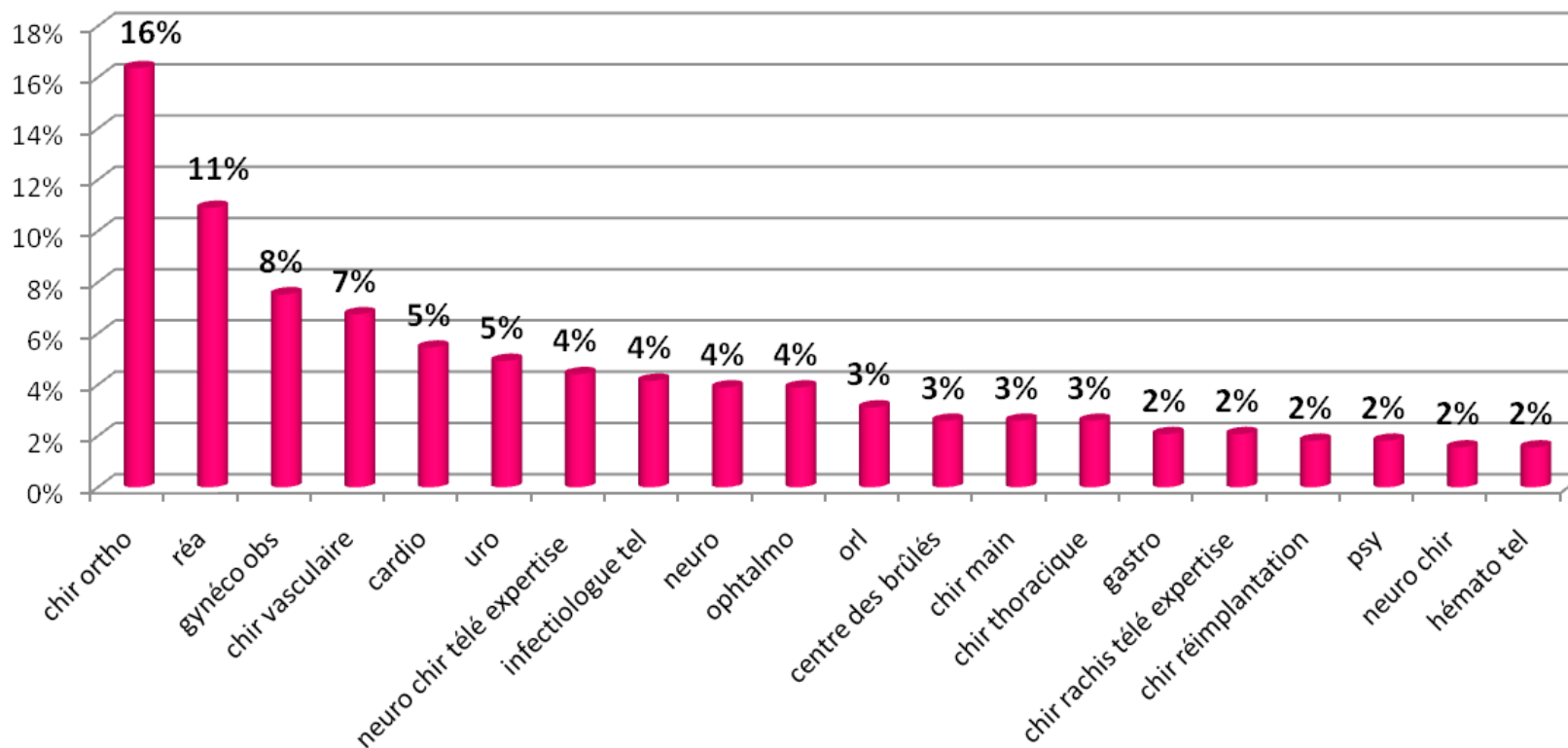
Diagnostics critiques - Actes spécialisés fréquence >2% des actes demandés



> 3.3.2. Avis spécialisés

Ont été retenues les spécialités pour lesquelles la demande d'un avis spécialisé représente au moins 2% de l'ensemble des demandes d'avis spécialisés. Viennent en tête la chirurgie orthopédique, la chirurgie de la main, la gynéco-obstétrique, la réanimation et la cardiologie.

### Diagnostiques critiques-Avis spécialisés fréquence > 2% des avis demandés

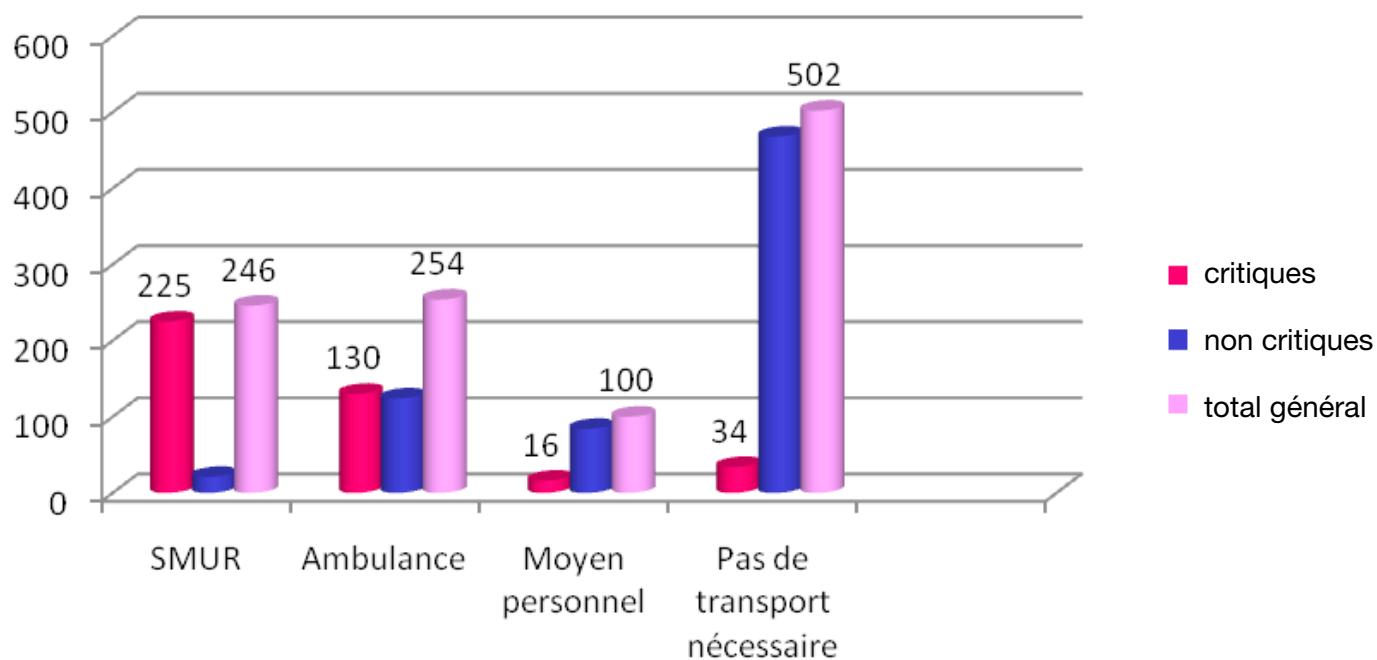




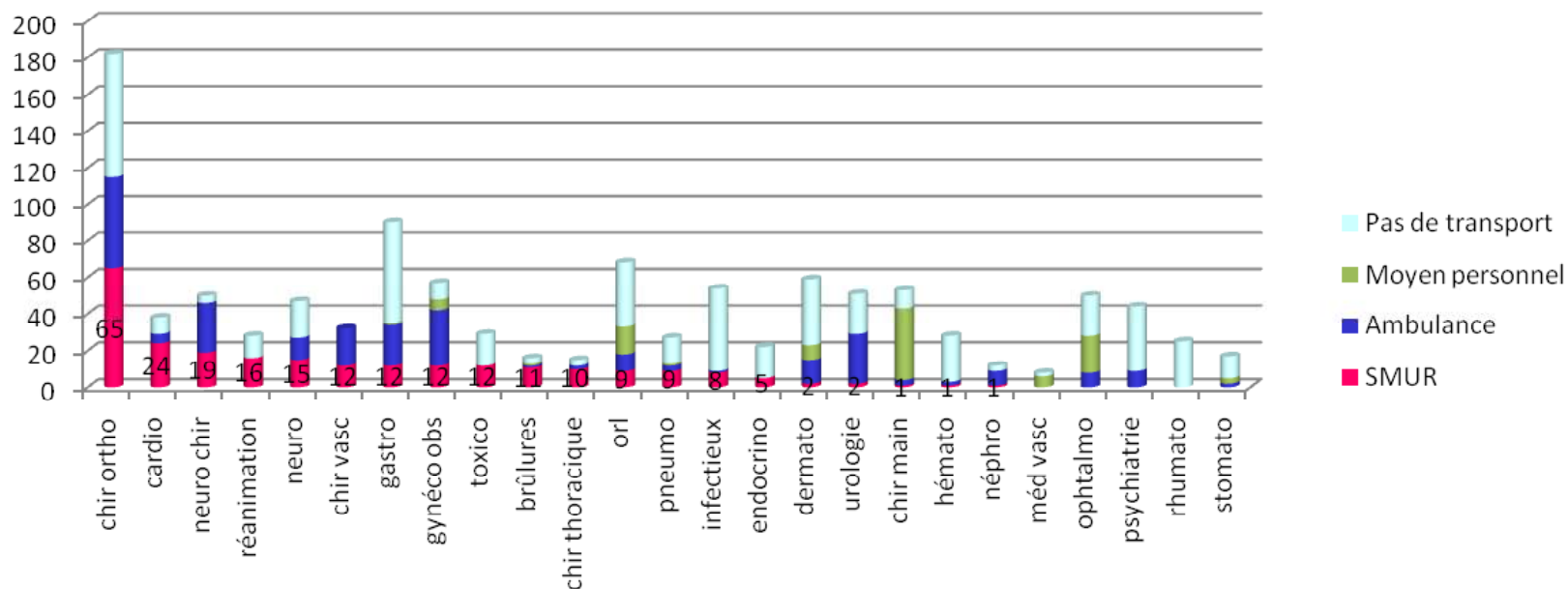
### > 3.3.3. Transports

En l'absence de plateau technique sur place, un transport par le SMUR est nécessaire dans 55% des cas pour les diagnostics critiques, par une ambulance dans 32% des cas. La répartition par spécialité et une étude des fréquences de passage dans les différents services d'urgences permettront d'affiner cette étude et de mieux quantifier les besoins.

## Modes de transports en fonction des types de diagnostics



## Types de transports par spécialité



## 4. PERSPECTIVES ET LIMITES DE L'ETUDE

Ce travail représente une première analyse de l'ensemble des diagnostics d'urgences, il est perfectible et a pour vocation d'évoluer au fil du temps. Des remarques et des propositions pourront être faites quant à l'analyse des besoins réalisés, au choix des modifications ou ajouts de libellés.

Les données apportées par cette étude seront utiles en particulier pour l'analyse des Permanences Des Soins (PDS) territoriales ; en effet les diagnostics critiques étant identifiés, ils pourront faire l'objet d'une étude de fréquence (globale ou

par établissement) qui, rapportée au volume d'activité des différents services, permettra de connaître au plus près les besoins d'un établissement. De même l'identification du mode de transport nécessaire en cas de transfert pourra être prise en compte dans la répartition géographique des SMUR en fonction des PDS.

L'analyse des libellés a mis en évidence un besoin d'adapter leur formulation à la pratique quotidienne, des modifications ont été proposées par les diffé-

rents groupes de travail qui pourront faire l'objet de propositions à la Commission Evaluation et Qualité de la SFMU pour une évolution du thésaurus. Il en découlera la possibilité d'affiner les codages CIM10 plus précisément voire de réaliser des « multi-codages » pouvant être intégrés au logiciel métier des services d'urgences.

Les codes CCMU ont été proposés pour chaque diagnostic, ils pourront servir de base pour proposer de définir des CCMU « potentiels » également intégrés au logiciel métier des services d'urgences.

La liste des diagnostics critiques étant maintenant établie une étude des fréquences de passage dans les services d'urgences va être désormais possible. Ces résultats feront l'objet d'une analyse et d'une publication ultérieure. Une étude complémentaire sera également menée pour analyser de la même manière les diagnostics rencontrés dans les services d'urgences pédiatriques.



# ANNEXES

Diagnostics d'urgences : plateaux techniques requis

# CARDIOLOGIE

Type de libellé	Code CIM10	Diagnostic	Acte thérapeutique communément réalisé aux urgences	Délai	Acte spécialisé	Délai	Avis spécialisé	Délai	Modalité de transport	Délai	Catégorie
	I200+0	Angine de poitrine [angor] instable avec élévation des marqueurs biochimiques [enzymes] myocardiques			écho cardiaque	dqp	cardio	dqp	SMUR	dqp	critique
	I210	Infarctus (transmural aigu) du myocarde (de la paroi) antérieure, prise en charge non précisée	thrombolyse	dqp	cathétérisme interventionnel	dqp	cardio	dqp	SMUR	dqp	critique
	I211	Infarctus (transmural aigu) du myocarde (de la paroi) inférieure, prise en charge non précisée	thrombolyse	dqp	cathétérisme interventionnel	dqp	cardio	dqp	SMUR	dqp	critique
	I213	Infarctus (transmural aigu) du myocarde de localisation non précisée, prise en charge non précisée	thrombolyse	dqp	cathétérisme interventionnel	dqp	cardio	dqp	SMUR	dqp	critique
	I256	Ischémie myocardique asymptomatique			écho cardiaque	dqp	cardio	dqp	SMUR	dqp	critique
	I260	Embolie pulmonaire, avec mention de coeur pulmonaire aigu			écho cardiaque scan	12 dqp	cardio	dqp	SMUR	dqp	critique
	I269	Embolie pulmonaire, (sans mention de coeur pulmonaire aigu)			écho cardiaque scan	12 dqp	cardio	dqp	SMUR	dqp	critique
	I409	Myocardite aiguë, sans précision			écho cardiaque	dqp	cardio	dqp	SMUR	dqp	critique
	I441	Bloc auriculoventriculaire du second degré	EES externe	dqp	EES interne	dqp	cardio	dqp	SMUR	dqp	critique
	I442	Bloc auriculoventriculaire complet	EES externe	dqp	EES interne	dqp	cardio	dqp	SMUR	dqp	critique
	I490	Fibrillation et flutter ventriculaires	CEE	dqp			cardio	dqp	SMUR	dqp	critique
	I501	Insuffisance ventriculaire gauche	VNI	dqp	écho cardiaque	6	cardio réa	6 3	SMUR	3	critique

A : libellés ajoutés // M : libellés modifiés // DQP : dès que possible

# CARDIOLOGIE

Type de libellé	Code CIM10	Diagnostic	Acte thérapeutique communément réalisé aux urgences	Délai	Acte spécialisé	Délai	Avis spécialisé	Délai	Modalité de transport	Délai	Catégorie
	S260	Lésion traumatique du coeur avec hémopéricarde	ponction péricardique	dqp	scan écho cardiaque	dqp dqp	chir thoracique	dqp	SMUR	dqp	critique
M	I200	Angine de poitrine instable sans élévation des enzymes			écho cardiaque	dqp	cardio	dqp	SMUR	dqp	critique
M	I301	Péricardite infectieuse virale non compliquée			écho cardiaque	dqp	cardio	dqp	SMUR	dqp	critique
M	I472X	Tachycardie ventriculaire bien tolérée					cardio	dqp	SMUR	dqp	critique
M	I472Y	Tachycardie ventriculaire mal tolérée	CEE	dqp			cardio	dqp	SMUR	dqp	critique
A		IVG non répondant	VNI	dqp	écho cardiaque	dqp	cardio	dqp	SMUR	dqp	critique
A		Rupture de pilier au décours de l'infarctus ou CIV					cardio chir cardio	dqp dqp	SMUR	dqp	critique
A		Rupture de valves, endocardite aigue					cardio chir cardio	dqp dqp	SMUR	dqp	critique
A		SCA NSTEMI			écho cardiaque	dqp	cardio	dqp	SMUR	dqp	critique
A		SCA STEMI	thrombolyse	dqp	cathétérisme inter-ventionnel	dqp	cardio	dqp	SMUR	dqp	critique
	I10	Hypertension essentielle (primitive)									
	I339	Endocardite aiguë, sans précision			écho cardiaque	12	cardio	12	ambulance	12	
	I440	Bloc auriculoventriculaire du premier degré									
	I456	Syndrome de pré-excitation									
	I471	Tachycardie supraventriculaire					cardio	12	SMUR	12	

A : libellés ajoutés // M : libellés modifiés // DQP : dès que possible

# CARDIOLOGIE

Type de libellé	Code CIM10	Diagnostic	Acte thérapeutique communément réalisé aux urgences	Délai	Acte spécialisé	Délai	Avis spécialisé	Délai	Modalité de transport	Délai	Catégorie
	I48	Fibrillation et flutter auriculaire					cardio	12	SMUR	12	
	I702	Athérosclérose des artères distales									
	I951	Hypotension orthostatique									
	I952	Hypotension médicamenteuse									
	R55	Syncope et collapsus (sauf choc)									
	T750	Effets de la foudre					cardio	24	ambulance	24	
	T754	Effets du courant électrique					cardio	24	ambulance	24	
M	I491	Dépolarisation auriculaire prématurée ESA									
M	I493	Dépolarisation ventriculaire prématurée ESV									
A		HTA maligne					cardio	12	ambulance	12	
A		Insuffisance cardiaque droite			écho cardiaque	24	cardio	24	ambulance	24	

A : libellés ajoutés // M : libellés modifiés // DQP : dès que possible



## ▣ CHIRURGIE DE LA MAIN

Type de libellé	Code CIM10	Diagnostic	Acte thérapeutique communément réalisé aux urgences	Délai	Acte spécialisé	Délai	Avis spécialisé	Délai	Modalité de transport	Délai	Catégorie
	S631	Luxation du doigt	Réduction sous analgésie	3			chir main	24	moyen personnel	24	critique
	S632	Luxations multiples des doigts	Réduction sous analgésie	3			chir main	24	moyen personnel	24	critique
	S650	Lésion traumatique de l'artère cubitale au niveau du poignet et de la main					chir main	3	moyen personnel	3	critique
	S651	Lésion traumatique de l'artère radiale au niveau du poignet et de la main					chir main	3	moyen personnel	3	critique
	S659	Lésion traumatique d'un vaisseau sanguin non précisé, au niveau du poignet et de la main					chir main	3	moyen personnel	3	critique
	S680	Amputation traumatique du pouce (complète) (partielle)					chir main	dqp	ambulance	dqp	critique
	S681	Amputation traumatique d'un autre doigt (complète) (partielle)					chir main	dqp	ambulance	dqp	critique
	S682	Amputation traumatique de deux doigts ou plus (complète) (partielle)					chir main	dqp	ambulance	dqp	critique
	S684	Amputation traumatique de la main au niveau du poignet					chir main	dqp	SMUR	dqp	critique
	G560	Syndrome du canal carpien									
	L600	Ongle incarné									
	M659	Synovite et téno-synovite, sans précision									
	M6629	Déchirure spontanée des tendons extenseurs - Siège non précisé					chir main	24	moyen personnel	24	
	M6639	Déchirure spontanée des tendons fléchisseurs - Siège non précisé					chir main	24	moyen personnel	24	
	M7139	Autres kystes des bourses séreuses - Siège non précisé									

A : libellés ajoutés // M : libellés modifiés // DQP : dès que possible

## CHIRURGIE DE LA MAIN

Type de libellé	Code CIM10	Diagnostic	Acte thérapeutique communément réalisé aux urgences	Délai	Acte spécialisé	Délai	Avis spécialisé	Délai	Modalité de transport	Délai	Catégorie
	S600	Contusion de(s) doigt(s) sans lésion de l'ongle									
	S601	Contusion de(s) doigt(s) avec lésion de l'ongle									
	S602	Contusion d'autres parties du poignet et de la main									
	S607	Lésions traumatiques superficielles multiples du poignet et de la main									
	S610	Plaie ouverte de(s) doigt(s) (sans lésion de l'ongle)					chir main	24	moyen personnel	24	
	S611	Plaie ouverte de(s) doigt(s) avec lésion de l'ongle					chir main	24	moyen personnel	24	
	S617	Plaies ouvertes multiples du poignet et de la main					chir main	24	moyen personnel	24	
	S618	Plaie ouverte d'autres parties du poignet et de la main					chir main	24	moyen personnel	24	
	S619	Plaie ouverte du poignet et de la main, partie non précisée					chir main	24	moyen personnel	24	
	S620	Fracture de l'os scaphoïde de la main					chir main	24	moyen personnel	24	
	S621	Fracture d'autre(s) os du carpe					chir main	24	moyen personnel	24	
	S6220	Fracture fermée du premier métacarpien					chir main	24	moyen personnel	24	
	S6221	Fracture ouverte du premier métacarpien					chir main	12	moyen personnel	12	
	S6230	Fracture fermée d'un autre os du métacarpe					chir main	24	moyen personnel	24	

A : libellés ajoutés // M : libellés modifiés // DQP : dès que possible

## ▣ CHIRURGIE DE LA MAIN

Type de libellé	Code CIM10	Diagnostic	Acte thérapeutique communément réalisé aux urgences	Délai	Acte spécialisé	Délai	Avis spécialisé	Délai	Modalité de transport	Délai	Catégorie
	S6231	Fracture ouverte d'un autre os du métacarpe					chir main	12	moyen personnel	12	
	S6240	Fractures fermées multiples des métacarpiens					chir main	24	moyen personnel	24	
	S6241	Fractures ouvertes multiples des métacarpiens					chir main	12	moyen personnel	12	
	S6250	Fracture fermée du pouce					chir main	24	moyen personnel	24	
	S6251	Fracture ouverte du pouce					chir main	12	moyen personnel	12	
	S6260	Fracture fermée d'un autre doigt					chir main	24	moyen personnel	24	
	S6261	Fracture ouverte d'un autre doigt					chir main	12	moyen personnel	12	
	S6270	Fractures fermées multiples de doigts					chir main	24	moyen personnel	24	
	S6271	Fractures ouvertes multiples de doigts					chir main	12	moyen personnel	12	
	S633	Rupture traumatique de ligament du poignet et du carpe					chir main	24	moyen personnel	24	
	S634	Rupture traumatique de ligaments du doigt au niveau des articulations métacarpo-phalangienne et interphalangienne					chir main	24	moyen personnel	24	
	S636	Entorse et foulure de doigt(s)					chir main	24	moyen personnel	24	
	S640	Lésion traumatique du nerf cubital au niveau du poignet et de la main					chir main	24	moyen personnel	24	

A : libellés ajoutés // M : libellés modifiés // DQP : dès que possible

## CHIRURGIE DE LA MAIN

Type de libellé	Code CIM10	Diagnostic	Acte thérapeutique communément réalisé aux urgences	Délai	Acte spécialisé	Délai	Avis spécialisé	Délai	Modalité de transport	Délai	Catégorie
	S641	Lésion traumatique du nerf médian au niveau du poignet et de la main					chir main	24	moyen personnel	24	
	S642	Lésion traumatique du nerf radial au niveau du poignet et de la main					chir main	24	moyen personnel	24	
	S669	Lésion traumatique d'un muscle et d'un tendon non précisés, au niveau du poignet et de la main					chir main	24	moyen personnel	24	
	S670	Écrasement du pouce et d'autre(s) doigt(s)					chir main	24	moyen personnel	24	
	S678	Écrasement de parties autres et non précisées du poignet et de la main					chir main	24	moyen personnel	24	
M	M650	Abcès de la gaine du tendon (phlegmon des fléchisseurs)			mise à plat drainage	6	chir main	6	moyen personnel	6	
A		Hématome sous unguéal			drainage	6					
A		Morsure animale ou humaine					chir main	24	moyen personnel	24	
A		Phlegmon des doigts et des orteils hors phlegmon des fléchisseurs			mise à plat drainage	12	chir main	24	moyen personnel	12	

A : libellés ajoutés // M : libellés modifiés // DQP : dès que possible

# CHIRURGIE ORTHOPÉDIQUE

Type de libellé	Code CIM10	Diagnostic	Acte thérapeutique communément réalisé aux urgences	Délai	Acte spécialisé	Délai	Avis spécialisé	Délai	Modalité de transport	Délai	Catégorie
	M930	Épiphysiolyse de la tête fémorale [coxa vara retrosa] (non traumatique)					chir ortho	dqp	ambulance	dqp	critique
	S131	Luxation d'une vertèbre cervicale			scan	dqp	chir ortho neuro chir	dqp dqp	SMUR	dqp	critique
	S231	Luxation d'une vertèbre dorsale			scan	dqp	chir ortho neuro chir	dqp dqp	SMUR	dqp	critique
	S3201	Fracture ouverte d'une vertèbre lombaire			scan	dqp	chir ortho	dqp	SMUR	dqp	critique
	S3211	Fracture ouverte du sacrum			scan	dqp	chir ortho	dqp	SMUR	dqp	critique
	S3221	Fracture ouverte du coccyx					chir ortho	dqp	SMUR	dqp	critique
	S3231	Fracture ouverte de l'ilion					chir ortho	dqp	SMUR	dqp	critique
	S3241	Fracture ouverte de l'acétabulum			scan	dqp	chir ortho	dqp	SMUR	dqp	critique
	S3251	Fracture ouverte du pubis					chir ortho	dqp	SMUR	dqp	critique
	S331	Luxation d'une vertèbre lombaire			scan	dqp	chir ortho neuro chir	dqp dqp	SMUR	dqp	critique
	S4201	Fracture ouverte de la clavicule					chir ortho	dqp	SMUR	dqp	critique
	S4211	Fracture ouverte de l'omoplate					chir ortho	dqp	SMUR	dqp	critique
	S4221	Fracture ouverte de l'extrémité supérieure de l'humérus					chir ortho	dqp	SMUR	dqp	critique
	S4231	Fracture ouverte de la diaphyse de l'humérus					chir ortho	dqp	SMUR	dqp	critique
	S4241	Fracture ouverte de l'extrémité inférieure de l'humérus					chir ortho	dqp	SMUR	dqp	critique
	S430	Luxation de l'articulation de l'épaule					chir ortho	dqp	ambulance	dqp	critique
	S47	Écrasement de l'épaule et du bras					chir ortho réa	dqp dqp	SMUR	dqp	critique

A : libellés ajoutés // M : libellés modifiés // DQP : dès que possible

## CHIRURGIE ORTHOPÉDIQUE

Type de libellé	Code CIM10	Diagnostic	Acte thérapeutique communément réalisé aux urgences	Délai	Acte spécialisé	Délai	Avis spécialisé	Délai	Modalité de transport	Délai	Catégorie	
	S480	Amputation traumatique de l'épaule					chir réimplantation	dqp	SMUR	dqp	critique	
	S481	Amputation traumatique entre l'épaule et le coude					chir réimplantation	dqp	SMUR	dqp	critique	
	S5201	Fracture ouverte de la partie supérieure du cubitus					chir ortho	dqp	SMUR	dqp	critique	
	S5211	Fracture ouverte de l'extrémité supérieure du radius					chir ortho	dqp	SMUR	dqp	critique	
	S5221	Fracture ouverte de la diaphyse du cubitus					chir ortho	dqp	SMUR	dqp	critique	
	S5231	Fracture ouverte de la diaphyse du radius					chir ortho	dqp	SMUR	dqp	critique	
	S5241	Fracture ouverte des deux diaphyses, cubitale et radiale					chir ortho	dqp	SMUR	dqp	critique	
	S5251	Fracture ouverte de l'extrémité inférieure du radius					chir ortho	dqp	SMUR	dqp	critique	
	S5261	Fracture ouverte de l'extrémité inférieure du cubitus et du radius					chir ortho	dqp	SMUR	dqp	critique	
	S5271	Fractures ouvertes multiples de l'avant-bras					chir ortho	dqp	SMUR	dqp	critique	
	S530	Luxation de la tête radiale					chir ortho	dqp	ambulance	dqp	critique	
	S531	Luxation du coude, sans précision					chir ortho	dqp	ambulance	dqp	critique	
	S579	Écrasement de l'avant-bras, partie non précisée					chir ortho réa	dqp dqp	SMUR	dqp	critique	
	S589	Amputation traumatique de l'avant-bras, niveau non précisé					chir réimplantation	dqp	SMUR	dqp	critique	
	S630	Luxation du poignet					chir main	dqp	ambulance	dqp	critique	
	S7230	Fracture fermée de la diaphyse fémorale				bloc crural	chir ortho	dqp	12	ambulance	12	critique
	S7231	Fracture ouverte de la diaphyse fémorale					chir ortho	dqp	SMUR	dqp	critique	

A : libellés ajoutés // M : libellés modifiés // DQP : dès que possible

# CHIRURGIE ORTHOPEDIQUE

Type de libellé	Code CIM10	Diagnostic	Acte thérapeutique communément réalisé aux urgences	Délai	Acte spécialisé	Délai	Avis spécialisé	Délai	Modalité de transport	Délai	Catégorie
	S7241	Fracture ouverte de l'extrémité inférieure du fémur					chir ortho	dqp	SMUR	dqp	critique
	S7270	Fractures fermées multiples du fémur			bloc crural	dqp	chir ortho	12	ambulance	12	critique
	S7271	Fractures ouvertes multiples du fémur					chir ortho	dqp	SMUR	dqp	critique
	S730	Luxation de la hanche					chir ortho	dqp	ambulance	dqp	critique
	S770	Écrasement de la hanche					chir ortho réa	dqp dqp	SMUR	dqp	critique
	S771	Écrasement de la cuisse					chir ortho réa	dqp dqp	SMUR	dqp	critique
	S772	Écrasement de la hanche avec la cuisse					chir ortho réa	dqp dqp	SMUR	dqp	critique
	S789	Amputation traumatique de la hanche et de la cuisse, niveau non précisé					chir réimplantation	dqp	SMUR	dqp	critique
	S8201	Fracture ouverte de la rotule					chir ortho	dqp	SMUR	dqp	critique
	S8211	Fracture ouverte de l'extrémité supérieure du tibia					chir ortho	dqp	SMUR	dqp	critique
	S8221	Fracture ouverte de la diaphyse du tibia					chir ortho	dqp	SMUR	dqp	critique
	S8231	Fracture ouverte de l'extrémité inférieure du tibia					chir ortho	dqp	SMUR	dqp	critique
	S8241	Fracture ouverte du péroné seul					chir ortho	dqp	SMUR	dqp	critique
	S8251	Fracture ouverte de la malléole interne					chir ortho	dqp	SMUR	dqp	critique
	S8261	Fracture ouverte de la malléole externe					chir ortho	dqp	SMUR	dqp	critique
	S8271	Fractures ouvertes multiples de la jambe					chir ortho	dqp	SMUR	dqp	critique
	S831	Luxation du genou					chir ortho	dqp	ambulance	dqp	critique
	S870	Écrasement du genou					chir ortho réa	dqp dqp	SMUR	dqp	critique
	S889	Amputation traumatique de la jambe, niveau non précisé					chir réimplantation	dqp	SMUR	dqp	critique

A : libellés ajoutés // M : libellés modifiés // DQP : dès que possible

## CHIRURGIE ORTHOPÉDIQUE

Type de libellé	Code CIM10	Diagnostic	Acte thérapeutique communément réalisé aux urgences	Délai	Acte spécialisé	Délai	Avis spécialisé	Délai	Modalité de transport	Délai	Catégorie
	S9201	Fracture ouverte du calcanéum					chir ortho	dqp	SMUR	dqp	critique
	S9211	Fracture ouverte de l'astragale					chir ortho	dqp	SMUR	dqp	critique
	S9221	Fracture ouverte d'autres os du tarse					chir ortho	dqp	SMUR	dqp	critique
	S9231	Fracture ouverte d'os du métatarse					chir ortho	dqp	SMUR	dqp	critique
	S9241	Fracture ouverte du gros orteil					chir ortho	dqp	SMUR	dqp	critique
	S9251	Fracture ouverte d'un autre orteil					chir ortho	dqp	SMUR	dqp	critique
	S930	Luxation de la cheville					chir ortho	dqp	ambulance	dqp	critique
	S970	Écrasement de la cheville					chir ortho	dqp	ambulance	dqp	critique
	S980	Amputation traumatique du pied au niveau de la cheville					chir réimplantation	dqp	SMUR	dqp	critique
	S984	Amputation traumatique du pied, niveau non précisé					chir réimplantation	dqp	SMUR	dqp	critique
A		Fractures multiples du rachis dorsal instables avec complications neurologiques			scan	dqp	chir ortho	dqp	SMUR	dqp	critique
A		Fractures multiples du rachis dorsal instables			scan	dqp	chir ortho	dqp	SMUR	dqp	critique
A		Fracture fermée d'une vertèbre lombaire instable avec complications neurologiques			scan	dqp	chir ortho	dqp	SMUR	dqp	critique
A		Fracture fermée d'une vertèbre lombaire instable			scan	dqp	chir ortho	dqp	SMUR	dqp	critique
A		Fracture d'une vertèbre dorsale instable			scan	dqp	chir ortho	dqp	SMUR	dqp	critique
A		Fracture d'une vertèbre dorsale avec complications neurologiques			scan	dqp	chir rachis	dqp	SMUR	dqp	critique
A		Fracture cervicale instable			scan	dqp	chir rachis	dqp	SMUR	dqp	critique
A		Fracture cervicale avec complications neurologiques			scan	dqp	chir rachis	dqp	SMUR	dqp	critique
	M220	Luxation récidivante de la rotule									
	M712	Kyste synovial poplité [Baker]									
	M773	Exostose calcanéenne									
	M840	Fracture mal consolidée									

A : libellés ajoutés // M : libellés modifiés // DQP : dès que possible



# CHIRURGIE ORTHOPEDIQUE

Type de libellé	Code CIM10	Diagnostic	Acte thérapeutique communément réalisé aux urgences	Délai	Acte spécialisé	Délai	Avis spécialisé	Délai	Modalité de transport	Délai	Catégorie
	M841	Fracture non consolidée [pseudarthrose]									
	S000	Lésion traumatique superficielle du cuir chevelu									
	S007	Lésions traumatiques superficielles multiples de la tête									
	S008	Lésion traumatique superficielle d'autres parties de la tête									
	S010	Plaie ouverte du cuir chevelu									
	S220	Fracture d'une vertèbre dorsale			scan	24	chir ortho	12	ambulance	12	
	S221	Fractures multiples du rachis dorsal			scan	24	chir ortho	12	SMUR	12	
	S320	Fracture d'une vertèbre lombaire									
	S3200	Fracture fermée d'une vertèbre lombaire			scan	24	chir ortho	12	SMUR	12	
	S3210	Fracture fermée du sacrum					chir ortho	24	ambulance	24	
	S3220	Fracture fermée du coccyx									
	S3230	Fracture fermée de l'ilion									
	S3240	Fracture fermée de l'acétabulum					chir ortho	24	ambulance	24	
	S3250	Fracture fermée du pubis					chir ortho	24	ambulance	24	
	S332	Luxation des articulations sacro-iliaque et sacro-coccygienne			scan	24	chir ortho	24	SMUR	24	
	S334	Rupture traumatique de la symphyse pubienne			scan	24	chir ortho	24	SMUR	24	
	S390	Lésion traumatique de muscles et de tendons de l'abdomen, des lombes et du bassin									
	S410	Plaie ouverte de l'épaule									
	S411	Plaie ouverte du bras									
	S417	Plaies ouvertes multiples de l'épaule et du bras									
	S4200	Fracture fermée de la clavicule									

A : libellés ajoutés // M : libellés modifiés // DQP : dès que possible

## CHIRURGIE ORTHOPEDIQUE

Type de libellé	Code CIM10	Diagnostic	Acte thérapeutique communément réalisé aux urgences	Délai	Acte spécialisé	Délai	Avis spécialisé	Délai	Modalité de transport	Délai	Catégorie
	S4210	Fracture fermée de l'omoplate									
	S4220	Fracture fermée de l'extrémité supérieure de l'humérus									
	S4230	Fracture fermée de la diaphyse de l'humérus									
	S4240	Fracture fermée de l'extrémité inférieure de l'humérus									
	S427	Fractures multiples de la clavicule, de l'omoplate et de l'humérus			scan	24	chir ortho	24	ambulance	24	
	S431	Luxation de l'articulation acromio-claviculaire									
	S432	Luxation de l'articulation sterno-claviculaire									
	S510	Plaie ouverte du coude									
	S517	Plaies ouvertes multiples de l'avant-bras									
	S518	Plaie ouverte d'autres parties de l'avant-bras									
	S5200	Fracture fermée de la partie supérieure du cubitus									
	S5210	Fracture fermée de l'extrémité supérieure du radius									
	S5220	Fracture fermée de la diaphyse du cubitus									
	S5230	Fracture fermée de la diaphyse du radius									
	S5240	Fracture fermée des deux diaphyses, cubitale et radiale									
	S5250	Fracture fermée de l'extrémité inférieure du radius									
	S5260	Fracture fermée de l'extrémité inférieure du cubitus et du radius									

A : libellés ajoutés // M : libellés modifiés // DQP : dès que possible

## CHIRURGIE ORTHOPEDIQUE

Type de libellé	Code CIM10	Diagnostic	Acte thérapeutique communément réalisé aux urgences	Délai	Acte spécialisé	Délai	Avis spécialisé	Délai	Modalité de transport	Délai	Catégorie
	S5270	Fractures fermées multiples de l'avant-bras									
	S534	Entorse et foulure du coude									
	S710	Plaie ouverte de la hanche									
	S711	Plaie ouverte de la cuisse									
	S717	Plaies ouvertes multiples de la hanche et de la cuisse									
	S720	Fracture du col du fémur					chir ortho	24	ambulance	24	
	S721	Fracture du trochanter					chir ortho	24	ambulance	24	
	S722	Fracture sous-trochantérienne					chir ortho	24	ambulance	24	
	S7240	Fracture fermée de l'extrémité inférieure du fémur					chir ortho	12	ambulance	12	
	S761	Lésion traumatique de muscles et de tendons du quadriceps									
	S762	Lésion traumatique de muscles et de tendons adducteurs de la cuisse									
	S763	Lésion traumatique de muscles et de tendons postérieurs au niveau de la cuisse									
	S800	Contusion du genou									
	S810	Plaie ouverte du genou									
	S817	Plaies ouvertes multiples de la jambe									
	S818	Plaie ouverte d'autres parties de la jambe									
	S8200	Fracture fermée de la rotule									
	S8210	Fracture fermée de l'extrémité supérieure du tibia									
	S8220	Fracture fermée de la diaphyse du tibia					chir ortho	24	ambulance	24	
	S8230	Fracture fermée de l'extrémité inférieure du tibia					chir ortho	24	ambulance	24	
	S8240	Fracture fermée du péroné seul									

A : libellés ajoutés // M : libellés modifiés // DQP : dès que possible

## CHIRURGIE ORTHOPEDIQUE

Type de libellé	Code CIM10	Diagnostic	Acte thérapeutique communément réalisé aux urgences	Délai	Acte spécialisé	Délai	Avis spécialisé	Délai	Modalité de transport	Délai	Catégorie
	S8250	Fracture fermée de la malléole interne									
	S8260	Fracture fermée de la malléole externe									
	S8270	Fractures fermées multiples de la jambe					chir ortho	24	ambulance	24	
	S830	Luxation de la rotule									
	S860	Lésion traumatique du tendon d'Achille									
	S910	Plaie ouverte de la cheville									
	S911	Plaie ouverte d'un (des) orteil(s) (sans lésion de l'ongle)									
	S912	Plaie ouverte d'un (des) orteil(s) avec lésion de l'ongle									
	S917	Plaies ouvertes multiples de la cheville et du pied									
	S9200	Fracture fermée du calcaneum									
	S9210	Fracture fermée de l'astragale									
	S9220	Fracture fermée d'autres os du tarse									
	S9230	Fracture fermée d'os du métatarse									
	S9240	Fracture fermée du gros orteil									
	S9250	Fracture fermée d'un autre orteil									
	S931	Luxation d'un (des) orteil(s)									
	S932	Rupture de ligaments au niveau de la cheville et du pied									
	S934	Entorse et foulure de la cheville									
	S935	Entorse et foulure d'un (des) orteil(s)									
	S971	Écrasement d'un (des) orteil(s)					chir ortho	24	ambulance	24	
	S981	Amputation traumatique d'un orteil					chir ortho	24	ambulance	24	
	S982	Amputation traumatique de deux orteils ou plus					chir ortho	24	ambulance	24	

A : libellés ajoutés // M : libellés modifiés // DQP : dès que possible

## CHIRURGIE ORTHOPEDIQUE

Type de libellé	Code CIM10	Diagnostic	Acte thérapeutique communément réalisé aux urgences	Délai	Acte spécialisé	Délai	Avis spécialisé	Délai	Modalité de transport	Délai	Catégorie
M	T840	Complication mécanique d'une prothèse articulaire interne luxation					chir ortho	6	ambulance	6	
A		Fractures fermées multiples de l'avant-bras déplacées					chir ortho	24	ambulance	24	
A		Fracture fermée du péroné seul déplacée			scan	24	chir ortho	24	ambulance	24	
A		Fracture fermée du calcanéum comminutive			scan	24	chir ortho	24	ambulance	24	
A		Fracture fermée d'os du métatarse déplacée					chir ortho	24	ambulance	24	
A		Fracture fermée des deux diaphyses, cubitale et radiale déplacée					chir ortho	24	ambulance	24	
A		Fracture fermée de l'omoplate et de la glène			scan	24	chir ortho	24	ambulance	24	
A		Fracture fermée de l'extrémité supérieure du tibia déplacée			scan	24	chir ortho	24	ambulance	24	
A		Fracture fermée de l'extrémité supérieure du radius déplacée					chir ortho	24	ambulance	24	
A		Fracture fermée de l'extrémité supérieure de l'humérus déplacée			scan	24	chir ortho	24	ambulance	24	
A		Fracture fermée de l'extrémité inférieure du tibia déplacée			scan	24	chir ortho	24	ambulance	24	
A		Fracture fermée de l'extrémité inférieure du radius déplacée					chir ortho	24	ambulance	24	
A		Fracture fermée de l'extrémité inférieure du cubitus et du radius déplacée					chir ortho	24	ambulance	24	
A		Fracture fermée de l'extrémité inférieure de l'humérus déplacée					chir ortho	24	ambulance	24	
A		Fracture fermée de l'astragale déplacée					chir ortho	24	ambulance	24	
A		Fracture fermée de la rotule déplacée					chir ortho	12	ambulance	12	

A : libellés ajoutés // M : libellés modifiés // DQP : dès que possible

## CHIRURGIE ORTHOPÉDIQUE

Type de libellé	Code CIM10	Diagnostic	Acte thérapeutique communément réalisé aux urgences	Délai	Acte spécialisé	Délai	Avis spécialisé	Délai	Modalité de transport	Délai	Catégorie
A		Fracture fermée de la partie supérieure du cubitus déplacée			scan	24	chir ortho	24	ambulance	24	
A		Fracture fermée de la diaphyse du tibia déplacée			scan	24	chir ortho	24	ambulance	24	
A		Fracture fermée de la diaphyse du radius déplacée					chir ortho	24	ambulance	24	
A		Fracture fermée de la diaphyse du cubitus déplacée					chir ortho	24	ambulance	24	
A		Fracture fermée de la diaphyse de l'humérus déplacée					chir ortho	24	ambulance	24	
A		Fracture fermée de la clavicule avec menace cutanée					chir ortho	24	ambulance	24	
A		Fracture fermée d'autres os du tarse déplacée					chir ortho	24	ambulance	24	
A		Fracture cervicale			scan	24	chir ortho	12	SMUR	12	
A		Complication mécanique d'une prothèse articulaire interne sauf luxation									
A		blocage méniscal					chir ortho	24	ambulance	24	

A : libellés ajoutés // M : libellés modifiés // DQP : dès que possible

## ☒ CHIRURGIE THORACIQUE

Type de libellé	Code CIM10	Diagnostic	Acte thérapeutique communément réalisé aux urgences	Délai	Acte spécialisé	Délai	Avis spécialisé	Délai	Modalité de transport	Délai	Catégorie
	S225	Volet costal			scan	dqp	chir thoracique	dqp	SMUR	dqp	critique
	S270	Pneumothorax traumatique	drainage	dqp	scan	dqp	chir thoracique	dqp	SMUR	dqp	critique
	S271	Hémothorax traumatique	drainage	dqp	scan	dqp	chir thoracique	dqp	SMUR	dqp	critique
	S272	Hémopneumothorax traumatique	drainage	dqp	scan	dqp	chir thoracique	dqp	SMUR	dqp	critique
M	S217	Plaies ouvertes multiples de la paroi thoracique	drainage	dqp	scan	dqp	chir thoracique	dqp	SMUR	dqp	critique
A		Contusion myocardique traumatique			écho	dqp	chir cardio	dqp	SMUR	dqp	critique
A		Contusion pulmonaire	VNI	dqp	scan	dqp	réa	dqp	SMUR	dqp	critique
A		Epanchement péricardique traumatique			écho scan	dqp dqp	chir cardio	dqp	SMUR	dqp	critique
A		Fracture du sternum grave			scan	dqp	chir thoracique	dqp	SMUR	dqp	critique
A		Rupture traumatique des gros vaisseaux			scan	dqp	chir vasc thoracique	dqp	SMUR	dqp	critique
	C383	Tumeur maligne du médiastin, partie non précisée									
	S222	Fracture du sternum			scan	24			ambulance	24	
	S223	Fracture de côte									
	S224	Fractures multiples de côtes			scan	24			ambulance	24	
M	S219	Plaie ouverte du thorax, (partie non précisée) plaie non pénétrante à vérifier									

A : libellés ajoutés // M : libellés modifiés // DQP : dès que possible

## CHIRURGIE VASCULAIRE

Type de libellé	Code CIM10	Diagnostic	Acte thérapeutique communément réalisé aux urgences	Délai	Acte spécialisé	Délai	Avis spécialisé	Délai	Modalité de transport	Délai	Catégorie
	I710	Dissection de l'aorte [toute localisation]			scan	dqp	chir cardio thoracique	dqp	SMUR	dqp	critique
	I719	Anévrisme aortique de localisation non précisée, (sans mention de rupture)			scan	3			ambulance	3	critique
	I743	Embolie et thrombose des artères des membres inférieurs			écho doppler	dqp	chir vasculaire	dqp	ambulance	dqp	critique
	S250	Lésion traumatique de l'aorte thoracique			scan	dqp	chir cardio thoracique	dqp	SMUR	dqp	critique
	S252	Lésion traumatique de la veine cave supérieure			scan	dqp	chir cardio thoracique	dqp	SMUR	dqp	critique
	S359	Lésion traumatique de vaisseaux sanguins non précisés, au niveau de l'abdomen, des lombes et du bassin			scan	dqp	chir vasculaire	dqp	SMUR	dqp	critique
	S959	Lésion traumatique d'un vaisseau sanguin non précisé, au niveau de la cheville et du pied			écho doppler	dqp	chir vasculaire	dqp	ambulance	dqp	critique
M	I718	Anévrisme aortique de localisation non précisée, rompu thoracique			scan	dqp	chir cardio thoracique	dqp	SMUR	dqp	critique
M	I742	Embolie et thrombose d'autres artères membres supérieurs			écho doppler	dqp	chir vasculaire	dqp	ambulance	dqp	critique
M	S159	Lésion traumatique de vaisseaux sanguins non précisés au niveau du cou hémorragique					chir vasculaire	dqp	SMUR	dqp	critique
M	S559	Lésion traumatique d'un vaisseau sanguin non précisé, au niveau de l'avant-bras hémorragique					chir vasculaire	dqp	ambulance	dqp	critique
M	S750	Lésion traumatique de l'artère fémorale hémorragique					chir vasculaire	dqp	SMUR	dqp	critique
M	S751	Lésion traumatique de la veine fémorale au niveau de la hanche et de la cuisse hémorragique					chir vasculaire	dqp	SMUR	dqp	critique

A : libellés ajoutés // M : libellés modifiés // DQP : dès que possible



# CHIRURGIE VASCULAIRE

Type de libellé	Code CIM10	Diagnostic	Acte thérapeutique communément réalisé aux urgences	Délai	Acte spécialisé	Délai	Avis spécialisé	Délai	Modalité de transport	Délai	Catégorie
M	S850	Lésion traumatique de l'artère poplitée hémorragique					chir vasculaire	dqp	ambulance	dqp	critique
M	S851	Lésion traumatique de l'artère tibiale hémorragique					chir vasculaire	dqp	ambulance	dqp	critique
M	S852	Lésion traumatique de l'artère péronière hémorragique					chir vasculaire	dqp	ambulance	dqp	critique
M	S859	Lésion traumatique d'un vaisseau sanguin non précisé, au niveau de la jambe hémorragique					chir vasculaire	dqp	ambulance	dqp	critique
M	S950	Lésion traumatique de l'artère dorsale du pied hémorragique					chir vasculaire	dqp	ambulance	dqp	critique
M	S951	Lésion traumatique de l'artère plantaire du pied hémorragique					chir vasculaire	dqp	ambulance	dqp	critique
A		Anévrisme aortique de localisation non précisée, rompu non thoracique			scan	dqp	chir vasculaire	dqp	SMUR	dqp	critique
A		Lésion traumatique de la veine fémorale au niveau de la hanche et de la cuisse collectée			écho doppler	dqp	chir vasculaire	dqp	ambulance	dqp	critique
A		Lésion traumatique de l'artère dorsale du pied collectée			écho doppler	dqp	chir vasculaire	dqp	ambulance	dqp	critique
A		Lésion traumatique de l'artère fémorale collectée			écho doppler	dqp	chir vasculaire	dqp	ambulance	dqp	critique
A		Lésion traumatique de l'artère péronière collectée			écho doppler	dqp	chir vasculaire	dqp	ambulance	dqp	critique
A		Lésion traumatique de l'artère plantaire du pied collectée			écho doppler	dqp	chir vasculaire	dqp	ambulance	dqp	critique
A		Lésion traumatique de l'artère poplitée collectée			écho doppler	dqp	chir vasculaire	dqp	ambulance	dqp	critique

A : libellés ajoutés // M : libellés modifiés // DQP : dès que possible

## CHIRURGIE VASCULAIRE

Type de libellé	Code CIM10	Diagnostic	Acte thérapeutique communément réalisé aux urgences	Délai	Acte spécialisé	Délai	Avis spécialisé	Délai	Modalité de transport	Délai	Catégorie
A		Lésion traumatique de l'artère tibiale (antérieure) (postérieure) collectée			écho doppler	dqp	chir vasculaire	dqp	ambulance	dqp	critique
A		Lésion traumatique de vaisseaux sanguins non précisés au niveau du cou collectée			écho doppler	dqp	chir vasculaire	dqp	SMUR	dqp	critique
A		Lésion traumatique d'un vaisseau sanguin non précisé au niveau de la jambe collectée			écho doppler	dqp	chir vasculaire	dqp	ambulance	dqp	critique
A		Lésion traumatique d'un vaisseau sanguin non précisé au niveau de l'avant-bras collectée			écho doppler	dqp	chir vasculaire	dqp	ambulance	dqp	critique
A		Lésion d'une artère bronchique			fibro bronchique embolisation	6	pneumo	6	SMUR	6	
A		Lésion d'une artère hypogastrique			scan artériographie embolisation	6 6 6	chir vasculaire radio interventionnelle	6 6	SMUR	6	

A : libellés ajoutés // M : libellés modifiés // DQP : dès que possible

## DERMATOLOGIE

Type de libellé	Code CIM10	Diagnostic	Acte thérapeutique communément réalisé aux urgences	Délai	Acte spécialisé	Délai	Avis spécialisé	Délai	Modalité de transport	Délai	Catégorie
	L512	Épidermolyse nécrosante suraiguë [Lyell]			biopsie	6	réa dermato	dqp 6	SMUR	dqp	critique
	M303	Syndrome adéno-cutanéomuqueux [Kawasaki]					pédiatre	dqp	SMUR	dqp	critique
	R233	Ecchymoses spontanées					interniste dermato	dqp dqp	ambulance	dqp	critique
M	T312	Brûlures couvrant entre 20 et moins de 30% de la surface du corps hors 1er degré					centre des brûlés	dqp	SMUR	dqp	critique
M	T313	Brûlures couvrant entre 30 et moins de 40% de la surface du corps hors 1er degré					centre des brûlés	dqp	SMUR	dqp	critique
M	T314	Brûlures couvrant entre 40 et moins de 50% de la surface du corps hors 1er degré					centre des brûlés	dqp	SMUR	dqp	critique
M	T315	Brûlures couvrant entre 50 et moins de 60% de la surface du corps hors 1er degré					centre des brûlés	dqp	SMUR	dqp	critique
M	T316	Brûlures couvrant entre 60 et moins de 70% de la surface du corps hors 1er degré					centre des brûlés	dqp	SMUR	dqp	critique
M	T317	Brûlures couvrant entre 70 et moins de 80% de la surface du corps hors 1er degré					centre des brûlés	dqp	SMUR	dqp	critique
M	T318	Brûlures couvrant entre 80 et moins de 90% de la surface du corps hors 1er degré					centre des brûlés	dqp	SMUR	dqp	critique
M	T319	Brûlures couvrant 90% ou plus de la surface du corps hors 1er degré					centre des brûlés	dqp	SMUR	dqp	critique
A		Lupus érythémateux disséminé, avec atteinte systémique					interniste	dqp	ambulance	dqp	critique
A		Sclérose systémique, atteinte cutanée, avec nécrose					vasculaire interniste dermato	dqp dqp 6	ambulance	dqp	critique

A : libellés ajoutés // M : libellés modifiés // DQP : dès que possible

## DERMATOLOGIE

Type de libellé	Code CIM10	Diagnostic	Acte thérapeutique communément réalisé aux urgences	Délai	Acte spécialisé	Délai	Avis spécialisé	Délai	Modalité de transport	Délai	Catégorie
A		Sclérose systémique, atteinte viscérale					interniste néphro dermato	dqp dqp 6	ambulance	dqp	critique
A		Brûlures chimiques	acide fluorhydrique	dqp			centre des brûlés tél	dqp			critique
A		Brûlures couvrant moins de 10% de la surface du corps avec 2eme degré ou 3eme degré face et cou					centre des brûlés	dqp	SMUR	dqp	critique
A		Brûlures radiques					centre des brûlés	dqp	SMUR	dqp	critique
	B001	Dermite vésiculaire due au virus de l'herpès									
	B369	Mycose superficielle, sans précision									
	B372	Candidose de la peau et des ongles									
	B852	Pédiculose, sans précision									
	B86	Gale									
	C449	Tumeur maligne de la peau, sans précision					dermato	12	moyen personnel	12	
	C469	Sarcome de Kaposi, sans précision					dermato	12	moyen personnel	12	
	D690	Purpura allergique			biopsie	6	dermato	6	moyen personnel	6	
	D692	Autres purpuras (non thrombopéniques)			biopsie	6	dermato	6	moyen personnel	6	
	I830	Varices ulcérées (des membres inférieurs)									
	I832	Varices des membres inférieurs, avec ulcère et inflammation					dermato	6	ambulance	6	

A : libellés ajoutés // M : libellés modifiés // DQP : dès que possible

## DERMATOLOGIE

Type de libellé	Code CIM10	Diagnostic	Acte thérapeutique communément réalisé aux urgences	Délai	Acte spécialisé	Délai	Avis spécialisé	Délai	Modalité de transport	Délai	Catégorie
	L010	Impétigo [tout micro-organisme] [toute localisation]									
	L020	Abcès cutané, furoncle et anthrax de la face									
	L021	Abcès cutané, furoncle et anthrax du cou									
	L022	Abcès cutané, furoncle et anthrax du tronc									
	L023	Abcès cutané, furoncle et anthrax de la fesse									
	L024	Abcès cutané, furoncle et anthrax d'un membre									
	L032	Phlegmon de la face									
	L039	Phlegmon, sans précision									
	L050	Sinus pilonidal avec abcès					chir viscéral	6	moyen personnel	6	
	L139	Dermatose bulleuse, sans précision			biopsie	6	dermato	6	ambulance	6	
	L209	Dermite atopique, sans précision									
	L22	Dermite fessière du nourrisson									
	L239	Dermite allergique de contact, cause non précisée									
	L249	Dermite irritante de contact, cause non précisée									
	L259	Dermite de contact, sans précision, (de cause non précisée)									
	L299	Prurit, sans précision									
	L309	Dermite, sans précision									
	L409	Psoriasis, sans précision									
	L500	Urticaire allergique									
	L501	Urticaire idiopathique									
	L502	Urticaire provoquée par le froid et la chaleur									

A : libellés ajoutés // M : libellés modifiés // DQP : dès que possible

## DERMATOLOGIE

Type de libellé	Code CIM10	Diagnostic	Acte thérapeutique communément réalisé aux urgences	Délai	Acte spécialisé	Délai	Avis spécialisé	Délai	Modalité de transport	Délai	Catégorie
	L504	Urticaire provoquée par vibration									
	L506	Urticaire de contact									
	L519	Érythème polymorphe, sans précision					dermato	6	moyen personnel	6	
	L559	Coup de soleil, sans précision									
	L563	Urticaire solaire									
	L564	Lucite polymorphe									
	L721	Kyste sébacé									
	L729	Kyste folliculaire de la peau et du tissu cellulaire sous-cutané, sans précision									
	L89	Ulcère de décubitus					dermato gériatre	12 12	ambulance	12	
	M319	Vasculopathie nécrosante, sans précision					dermato	6	ambulance	6	
	M339	Dermatopolymyosite, sans précision					interniste dermato	6 6	ambulance	6	
	O264	Herpes gestationis			écho	24	dermato gynéco obs	12 12	ambulance	12	
	Q809	Ichtyose congénitale, sans précision									
	T357	Gelure, sans précision, de localisation non précisée									
	T783	Oedème angioneurotique					dermato	6	ambulance	6	
M	T310	Brûlures couvrant moins de 10% de la surface du corps sans complications hors 1er degré									
M	T311	Brûlures du 1er degré									
M	L089	Infection localisée de la peau et du tissu cellulaire sous-cutané, sans précision (ERYSIPELE)									

A : libellés ajoutés // M : libellés modifiés // DQP : dès que possible

## DERMATOLOGIE

Type de libellé	Code CIM10	Diagnostic	Acte thérapeutique communément réalisé aux urgences	Délai	Acte spécialisé	Délai	Avis spécialisé	Délai	Modalité de transport	Délai	Catégorie
M	L279	Dermite due à une substance non précisée prise par voie interne (toxidermie)					dermato	6	ambulance	6	
A		Brûlures couvrant moins de 10% de la surface du corps avec 2eme degré profond ou 3eme degré					centre des brûlés	24	moyen personnel	24	
A		Brûlures couvrant moins de 10% de la surface du corps avec 2eme degré profond ou 3eme degré circulaire hors face et cou					centre des brûlés	6	ambulance	6	
A		Brûlures Electriques					centre des brûlés	12	SMUR	12	
A		Lupus érythémateux disséminé, sans atteinte systémique					dermato	6	moyen personnel	6	
A		Radiodermite, aigue					dermato radiologue	6 6	moyen personnel	6	
A		Radiodermite, chronique									
A		Sclérose systémique, atteinte cutanée, sans nécrose					dermato	6	ambulance	6	

A : libellés ajoutés // M : libellés modifiés // DQP : dès que possible

# ENDOCRINOLOGIE

Type de libellé	Code CIM10	Diagnostic	Acte thérapeutique communément réalisé aux urgences	Délai	Acte spécialisé	Délai	Avis spécialisé	Délai	Modalité de transport	Délai	Catégorie
	E100	Diabète sucré insulino-dépendant, avec coma					réa	dqp	SMUR	dqp	critique
	E110	Diabète sucré non insulino-dépendant, avec coma					réa	dqp	SMUR	dqp	critique
	E140	Diabète sucré, sans précision, avec coma					réa	dqp	SMUR	dqp	critique
A		Crise addisonienne					réa endocrino tél	dqp 3	SMUR	dqp	critique
A		Crise aiguë thyrotoxisque					réa endocrino tél	dqp 3	SMUR	dqp	critique
	C73	Tumeur maligne de la thyroïde									
	C749	Tumeur maligne de la surrénale, sans précision									
	E039	Hypothyroïdie, sans précision									
	E101	Diabète sucré insulino-dépendant, avec acidocétose									
	E109	Diabète sucré insulino-dépendant, sans complication									
	E111	Diabète sucré non insulino-dépendant, avec acidocétose									
	E119	Diabète sucré non insulino-dépendant, sans complication									
	E141	Diabète sucré, sans précision, avec acidocétose									
	E149	Diabète sucré, sans précision, sans complication									
	E162	Hypoglycémie, sans précision									
	N643	Galactorrhée sans relation avec un accouchement									
	O243	Diabète sucré préexistant, sans précision, au cours de la grossesse									

A : libellés ajoutés // M : libellés modifiés // DQP : dès que possible



# ENDOCRINOLOGIE

Type de libellé	Code CIM10	Diagnostic	Acte thérapeutique communément réalisé aux urgences	Délai	Acte spécialisé	Délai	Avis spécialisé	Délai	Modalité de transport	Délai	Catégorie
	0249	Diabète sucré au cours de la grossesse, sans précision									
	R739	Hyperglycémie, sans précision									
M	E059	Thyréotoxikose, sans précision (Hyperthyroïdie)									
A		REA									
A		Insuffisance corticosurrénale primaire									

A : libellés ajoutés // M : libellés modifiés // DQP : dès que possible

# GASTRO ENTEROLOGIE

Type de libellé	Code CIM10	Diagnostic	Acte thérapeutique communément réalisé aux urgences	Délai	Acte spécialisé	Délai	Avis spécialisé	Délai	Modalité de transport	Délai	Catégorie
	I850	Varices oesophagiennes hémorragiques			endoscopie	12	gastro réa	dqp dqp	SMUR	dqp	critique
	K275	Ulcère digestif, de siège non précisé, chronique ou non précisé, avec perforation			scan	3	chir viscéral	3	ambulance	3	critique
	K566	Occlusions intestinales, autres et sans précision			scan	3	chir viscéral	3	SMUR	3	critique
	K803	Calcul des canaux biliaires avec angiocholite			écho	3	gastro	6	ambulance	3	critique
	K830	Angiocholite [cholangite]			écho	3	gastro	6	ambulance	3	critique
	T181	Corps étranger dans l'oesophage			endoscopie	3	gastro	3	ambulance	3	critique
M	K550	Infarctus du mésentère			scan	dqp	chir viscéral	3	SMUR	3	critique
M	K561	Invagination Adulte			scan	dqp	chir viscéral	3	ambulance	dqp	critique
M	R18	Ascite infectée	ponction	3							critique
M	T182	Corps étranger dans l'estomac volumineux ou contenant, piles,			endoscopie	3	gastro	6	ambulance	3	critique
A		Hématémèse avec collapsus			endoscopie	dqp	gastro réa	dqp dqp	SMUR	dqp	critique
A		Invagination (intestinale) Enfant			écho	dqp	radiologue	dqp	ambulance	dqp	critique
A		Mélæna avec collapsus			endoscopie	dqp	gastro réa	dqp dqp	SMUR	dqp	critique
A		Hépatite aigüe grave					gastro	3	SMUR	3	critique
	A029	Salmonellose, sans précision									
	A039	Shigellose, sans précision									
	A047	Entérocologie à Clostridium difficile					gastro	24	ambulance	24	
	A059	Intoxication bactérienne d'origine alimentaire, sans précision									
	A080	Entérite à rotavirus									

A : libellés ajoutés // M : libellés modifiés // DQP : dès que possible

# ☑ GASTRO ENTEROLOGIE

Type de libellé	Code CIM10	Diagnostic	Acte thérapeutique communément réalisé aux urgences	Délai	Acte spécialisé	Délai	Avis spécialisé	Délai	Modalité de transport	Délai	Catégorie
	A084	Infections intestinales virales, sans précision									
	A09	Diarrhée et gastro-entérite d'origine présumée infectieuse									
	B159	Hépatite A (sans coma hépatique)									
	B169	Hépatite B, sans agent delta et sans coma hépatique									
	B199	Hépatite virale, sans précision, (sans coma)									
	C159	Tumeur maligne de l'oesophage, sans précision									
	C169	Tumeur maligne de l'estomac, sans précision									
	C179	Tumeur maligne de l'intestin grêle, sans précision									
	C189	Tumeur maligne du côlon, sans précision									
	C20	Tumeur maligne du rectum									
	C210	Tumeur maligne de l'anus, sans précision									
	C229	Tumeur maligne du foie, sans précision									
	C23	Tumeur maligne de la vésicule biliaire									
	C249	Tumeur maligne des voies biliaires, sans précision									
	C259	Tumeur maligne du pancréas, sans précision									
	C269	Tumeur maligne de sièges mal définis de l'appareil digestif									
	C482	Tumeur maligne du péritoine, sans précision									
	C787	Tumeur maligne secondaire du foie									
	I880	Lymphadénite mésentérique non spécifique									
	K20	Oesophalmoagite									
	K210	Reflux gastro-oesophagien avec oesophagite									

A : libellés ajoutés // M : libellés modifiés // DQP : dès que possible

## ☑ GASTRO ENTEROLOGIE

Type de libellé	Code CIM10	Diagnostic	Acte thérapeutique communément réalisé aux urgences	Délai	Acte spécialisé	Délai	Avis spécialisé	Délai	Modalité de transport	Délai	Catégorie
	K219	Reflux gastro-oesophagien (sans oesophagite)									
	K270	Ulcère digestif, de siège non précisé, aigu avec hémorragie			endoscopie	6	gastro	6	SMUR	6	
	K274	Ulcère digestif, de siège non précisé, chronique ou non précisé, avec hémorragie			endoscopie	6	gastro	6	SMUR	6	
	K279	Ulcère digestif, de siège non précisé, non précisé comme étant aigu ou chronique, sans hémorragie ni perforation									
	K297	Gastrite, sans précision									
	K30	Dyspepsie									
	K509	Maladie de Crohn, sans précision									
	K519	Recto-colite hémorragique, sans précision									
	K529	gastro-entérite et colite non infectieuses, sans précision									
	K573	Diverticulose du côlon, (sans perforation ni abcès)									
	K578	Diverticulose de l'intestin (siège non précisé), avec perforation et abcès			scan	6	chir viscéral	6	ambulance	6	
	K579	Diverticulose de l'intestin, (siège non précisé, sans perforation ni abcès)									
	K590	Constipation									
	K591	Diarrhée fonctionnelle									
	K599	Trouble fonctionnel de l'intestin, sans précision									
	K602	Fissure anale, sans précision									
	K610	Abcès anal			mise à plat, drainage	12	chir viscéral	12	ambulance	12	

A : libellés ajoutés // M : libellés modifiés // DQP : dès que possible

# ☒ GASTRO ENTEROLOGIE

Type de libellé	Code CIM10	Diagnostic	Acte thérapeutique communément réalisé aux urgences	Délai	Acte spécialisé	Délai	Avis spécialisé	Délai	Modalité de transport	Délai	Catégorie
	K612	Abcès ano-rectal			mise à plat, drainage	12	chir viscéral	12	ambulance	12	
	K623	Prolapsus rectal			réduction	12	chir viscéral	12	ambulance	12	
	K625	Hémorragie de l'anus et du rectum			rectoscopie	12	gastro	12	ambulance	12	
	K701	Hépatite alcoolique					gastro	24	ambulance	24	
	K703	Cirrhose alcoolique									
	K704	Insuffisance hépatique alcoolique									
	K729	Insuffisance hépatique, sans précision									
	K746	Cirrhoses, autres et sans précision									
	K800	Calcul de la vésicule biliaire avec cholécystite aiguë			écho	6	chir viscéral	24	ambulance	6	
	K802	Calcul de la vésicule biliaire (sans cholécystite)			écho	12			ambulance	12	
	K805	Calcul des canaux biliaires (sans angiocholite ni cholécystite)			écho	12			ambulance	12	
	K810	Cholécystite aiguë									
	K85	Pancréatite aiguë			écho	24	gastro	24	ambulance	24	
	K861	Autres pancréatites chroniques									
	K920	Hématémèse			endoscopie	6	gastro	6	SMUR	6	
	K921	Mélæna			endoscopie	6	gastro	6	SMUR	6	
	O224	Hémorroïdes au cours de la grossesse									
	O872	Hémorroïdes au cours de la puerpéralité									
	R101	Douleur localisée à la partie supérieure de l'abdomen									
	R103	Douleur localisée à d'autres parties inférieures de l'abdomen									

A : libellés ajoutés // M : libellés modifiés // DQP : dès que possible

## ☑ GASTRO ENTEROLOGIE

Type de libellé	Code CIM10	Diagnostic	Acte thérapeutique communément réalisé aux urgences	Délai	Acte spécialisé	Délai	Avis spécialisé	Délai	Modalité de transport	Délai	Catégorie
	R104	Douleurs abdominales, autres et non précisées									
	R11	Nausées et vomissements									
	R12	Pyrosis									
	R13	Dysphagie									
	R17	Ictère, sans précision			écho	24			moyen personnel	24	
	R630	Anorexie									
	T183	Corps étranger dans l'intestin grêle									
	T184	Corps étranger dans le côlon					chir viscéral	12	ambulance	12	
	T185	Corps étranger dans l'anus et le rectum			endoscopie	6	gastro	6	ambulance	6	
M	K226	Syndrome de dilacération hémorragique gastro-oesophagienne Mallory Weiss			endoscopie	12	gastro	6	SMUR	6	
M	K914	Mauvais résultats fonctionnels d'une colostomie et d'une entérostomie perte de sonde de gastrostomie			sonde de remplacement	12	gastro	24	ambulance	12	
M	T281	Brûlure de l'œsophage caustique			endoscopie	6	gastro	6	SMUR	6	
A		Autre problème de stomie hors gastrostomie					chir viscéral	24	ambulance	24	

A : libellés ajoutés // M : libellés modifiés // DQP : dès que possible

# GYNECOLOGIE-OBSTETRIQUE

Type de libellé	Code CIM10	Diagnostic	Acte thérapeutique communément réalisé aux urgences	Délai	Acte spécialisé	Délai	Avis spécialisé	Délai	Modalité de transport	Délai	Catégorie
	N700	Salpingite et ovarite aiguës			écho, scan coelio	12 dqp	gynéco obs	12	ambulance	dqp	critique
	N730	Paramétrite et phlegmon pelvien aigus			écho, scan coelio	6 dqp	gynéco obs	6	ambulance	dqp	critique
	N835	Torsion de l'ovaire, du pédicule ovarien et de la trompe de Fallope			écho scan	dqp dqp	gynéco obs	dqp	ambulance	dqp	critique
	0001	Grossesse tubaire	béta HCG quantitatif	dqp	écho coelio méthotrexate	dqp 12 12	gynéco obs	dqp	ambulance	dqp	critique
	0071	Échec d'une tentative d'avortement médical, compliqué d'une hémorragie retardée ou sévère	béta HCG quantitatif	dqp	écho	dqp	gynéco obs	12	ambulance	dqp	critique
	0081	Hémorragie retardée ou sévère consécutive à un avortement, une grossesse extra-utérine et molaire	béta HCG quantitatif	dqp	écho	dqp	gynéco obs	12	ambulance	dqp	critique
	0122	Oedème gestationnel avec protéinurie					gynéco obs	dqp	ambulance	dqp	critique
	0149	Prééclampsie, sans précision	monitoring	dqp	écho néonata réa	dqp dqp	gynéco obs pédiatre	dqp dqp	SMUR	dqp	critique
	0429	Rupture prématurée des membranes, sans précision					gynéco obs	dqp	ambulance	dqp	critique
	0441	Placenta praevia avec hémorragie			écho bloc néonata	dqp dqp	gynéco obs réa	dqp dqp	SMUR	dqp	critique
	0450	Décollement prématuré du placenta avec anomalie de la coagulation			bloc néonata	dqp	gynéco obs réa	dqp dqp	SMUR	dqp	critique
	0470	Faux travail avant 37 semaines entières de gestation [Menace d'accouchement prématuré]					sage femme	dqp	ambulance	dqp	critique
	060	Travail prématuré					sage femme	dqp	ambulance	dqp	critique

A : libellés ajoutés // M : libellés modifiés // DQP : dès que possible

## GYNECOLOGIE-OBSTETRIQUE

Type de libellé	Code CIM10	Diagnostic	Acte thérapeutique communément réalisé aux urgences	Délai	Acte spécialisé	Délai	Avis spécialisé	Délai	Modalité de transport	Délai	Catégorie
	0679	Hémorragie pendant l'accouchement, sans précision					gynéco obs réa	dqp dqp	SMUR	dqp	critique
	0689	Travail et accouchement compliqués d'une détresse foetale, sans précision					gynéco obs pédiatre	dqp dqp	SMUR	dqp	critique
	0709	Déchirure obstétricale du périnée, sans précision					gynéco obs	dqp	ambulance	dqp	critique
	0720	Hémorragie de la délivrance (troisième période)			radio inter embolisation EFS	dqp dqp dqp	gynéco obs réa	dqp dqp	SMUR	dqp	critique
	0722	Hémorragie du post-partum, tardive et secondaire			écho bloc	dqp dqp	gynéco obs	dqp	SMUR	dqp	critique
	0751	Choc pendant ou après le travail et l'accouchement					réa	dqp	SMUR	dqp	critique
	0860	Infection d'une plaie d'origine obstétricale chirurgicale	prélèvements	dqp			gynéco obs	12	ambulance	12	critique
	S377	Lésions traumatiques de multiples organes pelviens			écho scan	dqp dqp	gynéco obs chir visc	dqp dqp	SMUR	dqp	critique
M	000	Grossesse extra-utérine rompue	béta HCG quantitatif	dqp	écho coelio	dqp dqp	gynéco obs	dqp	SMUR	dqp	critique
M	003	Avortement spontané hémorragique : métrorragies	béta HCG quantitatif	dqp	écho de dépistage	dqp	gynéco obs	12	ambulance	dqp	critique
M	013	Hypertension gestationnelle avec signes fonctionnels et biologiques					gynéco obs	dqp	ambulance	dqp	critique
M	0150	Éclampsie	monitoring	dqp	écho néonat réa	dqp dqp	gynéco obs pédiatre	dqp dqp	SMUR	dqp	critique
M	0159	Éclampsie du post partum					réa	dqp	SMUR	dqp	critique
M	T283	Brûlure des organes génito-urinaires					gynéco obs	dqp	ambulance	dqp	critique

A : libellés ajoutés // M : libellés modifiés // DQP : dès que possible



# GYNECOLOGIE-OBSTETRIQUE

Type de libellé	Code CIM10	Diagnostic	Acte thérapeutique communément réalisé aux urgences	Délai	Acte spécialisé	Délai	Avis spécialisé	Délai	Modalité de transport	Délai	Catégorie
M	A600	Infection des organes génitaux et de l'appareil génito-urinaire par le virus de l'herpès chez la femme enceinte 3eme trim	prélèvement lésions sur milieu spécifique	dqp			gynéco obs	12	moyen personnel	12	critique
A		Grossesse extra-utérine non rompue	béta HCG quantitatif,	dqp	écho coelio	dqp 6	gynéco obs	dqp	ambulance	dqp	critique
A		IVG médicamenteuse, complication hémorragique ou rétention	béta HCG quantitatif	dqp	écho	dqp	gynéco obs	6	ambulance	dqp	critique
A		Plaie de la vulve					gynéco obs	dqp	ambulance	dqp	critique
A		Plaie du vagin					gynéco obs	dqp	ambulance	dqp	critique
A		Rupture hémorragique kyste ovaire			écho scan	dqp dqp	gynéco obs	dqp	ambulance	dqp	critique
	A600	Infection des organes génitaux et de l'appareil génito-urinaire par le virus de l'herpès	prélèvement lésions sur milieu spécifique	12							
	N764	Abcès de la vulve					gynéco obs	12	moyen personnel	12	
	0209	Hémorragie du début de la grossesse, sans précision	béta HCG quantitatif	6	écho	6	gynéco obs	6	ambulance	6	
	021	Vomissements incoercibles au cours de la grossesse					psy	24	ambulance	24	
	0731	Rétention partielle du placenta et des membranes, sans hémorragie			écho	12	gynéco obs	12	ambulance	12	
	0901	Rupture d'une suture obstétricale du périnée					gynéco obs	12	ambulance	12	
	0902	Hématome d'une plaie obstétricale					gynéco obs	12	ambulance	12	
	0911	Abcès du sein associé à l'accouchement			bloc	6	gynéco obs	6	moyen personnel	6	
	0921	Crevasses du mamelon associées à l'accouchement									

A : libellés ajoutés // M : libellés modifiés // DQP : dès que possible

## GYNECOLOGIE-OBSTETRIQUE

Type de libellé	Code CIM10	Diagnostic	Acte thérapeutique communément réalisé aux urgences	Délai	Acte spécialisé	Délai	Avis spécialisé	Délai	Modalité de transport	Délai	Catégorie
	S200	Contusion du sein									
	S210	Plaie ouverte du sein									
	T192	Corps étranger dans la vulve et le vagin					gynéco obs	12	ambulance	12	
	T742	Séances sexuelles					gynéco obs ou légiste psychiatre	12	ambulance	12	
M	N61	Affections inflammatoires du sein: abcès, lymphangite					gynéco obs	12	moyen personnel	12	
M	N710	Endométrite			écho	12	gynéco obs	12	ambulance	12	
M	N72	Affections inflammatoires du col de l'utérus : cervicite									
M	N75	Affection de la glande de Bartholin (infectieux)					gynéco obs	12	moyen personnel	12	
M	N939	Saignement anormal de l'utérus et du vagin, sans précision métrorragies									
M	0020	Oeuf clair et (môle hydatiforme) à reformuler									
M	0070	Échec d'une tentative d'avortement médical : IVG médicamenteuse, compliquée d'une infection de l'appareil génital et des organes pelviens									
M	0719	Traumatisme abdominal de la femme enceinte obstétrical, sans signe de gravité sans précision	écho	6	monitoring	6	gynéco obs	12	ambulance	6	
A		Autres métrorragies du 1er trim de grossesse non compliquées	béta HCG quantitatif	6	écho	6	gynéco obs	6	ambulance	6	
A		Avortement spontané non hémorragique					gynéco obs	24	moyen personnel	24	
A		Kystes de l'ovaire non compliqué									

A : libellés ajoutés // M : libellés modifiés // DQP : dès que possible

## HEMATOLOGIE

Type de libellé	Code CIM10	Diagnostic	Acte thérapeutique communément réalisé aux urgences	Délai	Acte spécialisé	Délai	Avis spécialisé	Délai	Modalité de transport	Délai	Catégorie
	C950	Leucémie aiguë à cellules non précisées					hémato tel	dqp			critique
	D593	Syndrome hémolytique urémique					réa néphro	dqp dqp	SMUR	dqp	critique
	D70	Agranulocytose			isolement	dqp	hémato tel	dqp			critique
M	D611	Tricytopenie médicamenteuse			isolement	dqp	hémato tel	dqp			critique
M	D619	Tricytopenie, sans précision			isolement	dqp	hémato tel	dqp			critique
A		Agranulocytose fébrile			isolement	dqp	hémato tel	dqp			critique
A		Anémie hémolytique acquise symptomatique					réa hémato	dqp dqp	ambulance	dqp	critique
A		Thrombopénie symptomatique et/ou <30000					hémato tel	dqp			critique
	C819	Maladie de Hodgkin, sans précision									
	C839	Lymphome diffus non hodgkinien, sans précision									
	C859	Lymphome non hodgkinien, de type non précisé									
	C900	Myélome multiple									
	C951	Leucémie chronique à cellules non précisées									
	D500	Anémie par carence en fer secondaire à une perte de sang (chronique)									
	D509	Anémie par carence en fer, sans précision									
	D519	Anémie par carence en vitamine B12, sans précision									
	D529	Anémie par carence en acide folique, sans précision									
	D539	Anémie nutritionnelle, sans précision									
	D570	Anémie à hématies falciformes [anémie drépanocytaire] avec crises					hémato tel	12			

A : libellés ajoutés // M : libellés modifiés // DQP : dès que possible

## HEMATOLOGIE

Type de libellé	Code CIM10	Diagnostic	Acte thérapeutique communément réalisé aux urgences	Délai	Acte spécialisé	Délai	Avis spécialisé	Délai	Modalité de transport	Délai	Catégorie
	D649	Anémie, sans précision									
	D66	Carence héréditaire en facteur VIII									
	D67	Carence héréditaire en facteur IX									
	D680	Maladie de von Willebrand									
	D696	Thrombopénie, sans précision									
	R590	Adénopathies localisées									
	R591	Adénopathies généralisées									
A	D57.0	Crise aiguë drépanocytaire					hémato	12	ambulance	12	
A		Anémie hémolytique acquise non symptomatique					hémato tel	12			

A : libellés ajoutés // M : libellés modifiés // DQP : dès que possible

## INFECTIEUX

Type de libellé	Code CIM10	Diagnostic	Acte thérapeutique communément réalisé aux urgences	Délai	Acte spécialisé	Délai	Avis spécialisé	Délai	Modalité de transport	Délai	Catégorie
	A009	Choléra, sans précision					infectiologue tel	dqp			critique
	A010	Fièvre typhoïde					infectiologue tel	dqp			critique
	A051	Botulisme					infectiologue tel	dqp			critique
	A219	Tularémie					infectiologue tel	dqp			critique
	A229	Charbon					infectiologue tel	dqp			critique
	A239	Brucellose					infectiologue tel	dqp			critique
	A369	Diphthérie					infectiologue tel	dqp			critique
	A480	Gangrène gazeuse					chir ortho chir vasc	dqp dqp	SMUR	dqp	critique
	A829	Rage, sans précision					infectiologue tel	dqp			critique
	A91	Fièvre hémorragique due au virus de la dengue					infectiologue tel	dqp			critique
	A959	Fièvre jaune			isolement	dqp	infectiologue tel	dqp			critique
	B018	Varicelle avec autres complications					infectiologue tel réa	dqp dqp	SMUR	dqp	critique
	B03	Variole			isolement	dqp	infectiologue tel	dqp			critique
M	M600	Myosite infectieuse bactérienne					chir ortho chir vasc	dqp dqp	SMUR	dqp	critique
A		Diarrhée fébrile au retour zone endémique					infectiologue tel	dqp			critique
A		Fasciite nécrosante					chir ortho chir vasc	dqp dqp	SMUR	dqp	critique
A		Infection (pyogène) d'un disque intervertébral - Localisation vertébrale compliquée de troubles neuro			scan IRM	dqp dqp	neuro chir	dqp	SMUR	dqp	critique
A		Méningoencéphalite herpétique					infectiologue tel réa	dqp dqp	SMUR	dqp	critique

A : libellés ajoutés // M : libellés modifiés // DQP : dès que possible

## INFECTIEUX

Type de libellé	Code CIM10	Diagnostic	Acte thérapeutique communément réalisé aux urgences	Délai	Acte spécialisé	Délai	Avis spécialisé	Délai	Modalité de transport	Délai	Catégorie
A		Paludisme grave					infectiologue tel réa	dqp dqp	SMUR	dqp	critique
A		Paludisme pas grave					infectiologue tel	dqp			critique
A		Tétanos					réa	dqp	SMUR	dqp	critique
	A014	Paratyphoïde									
	A281	Maladie des griffes du chat									
	A329	Listériose, sans précision									
	A379	Coqueluche, sans précision									
	A38	Scarlatine									
	A46	Érysipèle									
	A692	Maladie de Lyme									
	A90	Dengue									
	A920	Fièvre de Chikungunya									
	B019	Varicelle (sans complication)									
	B028	Zona avec autres complications									
	B029	Zona (sans complication)									
	B059	Rougeole (sans complication)									
	B069	Rubéole (sans complication)									
	B269	Oreillons (sans complication)									
	B279	Mononucléose infectieuse, sans précision									
	B80	Oxyurose									
	I891	Lymphangite									
	L049	Lymphadénite aiguë, sans précision									
	M4639	Infection (pyogène) d'un disque intervertébral - Localisation vertébrale non précisée									

A : libellés ajoutés // M : libellés modifiés // DQP : dès que possible

## INFECTIEUX

Type de libellé	Code CIM10	Diagnostic	Acte thérapeutique communément réalisé aux urgences	Délai	Acte spécialisé	Délai	Avis spécialisé	Délai	Modalité de transport	Délai	Catégorie
	M869	Ostéomyélite, sans précision					chir ortho infectiologue tél	12 12	ambulance	12	
	W54	Morsure ou coup donné par un chien									
	w559	Morsure ou coup donné par d'autres mammifères, lieu sans précision									
	Z205	Sujets en contact avec et exposés à l'hépatite virale									
M	A481	Légionellose									
M	B082	Exanthème subit [dont roséole infantile]									
A		SIDA					infectiologue tel	24			
A		Rubéole (sans complication) grossesse									
A		AEV					infectiologue tel	24			
A		Fièvres inexpliquées									
A		Myosite infectieuse virale									
A		Rougeole avec complications									
A		Tuberculose									

A : libellés ajoutés // M : libellés modifiés // DQP : dès que possible

## ☑ MEDECINE VASCULAIRE

Type de libellé	Code CIM10	Diagnostic	Acte thérapeutique communément réalisé aux urgences	Délai	Acte spécialisé	Délai	Avis spécialisé	Délai	Modalité de transport	Délai	Catégorie
	1776	Artérite, sans précision									
	1800	Phlébite et thrombophlébite des veines superficielles des membres inférieurs			écho doppler	24	cardio	24	moyen personnel	24	
	1802	Phlébite et thrombophlébite d'autres vaisseaux profonds (des membres inférieurs)			écho doppler	6	cardio	6	moyen personnel	6	
	1839	Varices des membres inférieurs sans ulcère ou inflammation									
	0223	Phlébothrombose profonde au cours de la grossesse			écho doppler	6	cardio	6	moyen personnel	6	
	0870	Thrombophlébite superficielle au cours de la puerpéralité			écho doppler	24	cardio	24	moyen personnel	24	
M	1729	Anévrisme de localisation non précisée non compliqué non aortique			écho doppler scan	24 24			moyen personnel	24	
M	0222	Thrombophlébite (superficielle) au cours de la grossesse membres inférieurs			écho doppler	24	cardio	24	moyen personnel	24	

A : libellés ajoutés // M : libellés modifiés // DQP : dès que possible



## ☒ NEPHROLOGIE

Type de libellé	Code CIM10	Diagnostic	Acte thérapeutique communément réalisé aux urgences	Délai	Acte spécialisé	Délai	Avis spécialisé	Délai	Modalité de transport	Délai	Catégorie
A		Insuffisance rénale aiguë, avec hyperkaliémie			écho	3	néphro	dqp	SMUR	dqp	critique
	C64	Tumeur maligne du rein, à l'exception du bassinet									
	I12	Néphropathie hypertensive					néphro	12	ambulance	12	
	N009	Syndrome néphritique aigu, sans précision					néphro	12	ambulance	12	
	N049	Syndrome néphrotique, sans précision					néphro	12	ambulance	12	
	N059	Syndrome néphritique, sans précision					néphro	12	ambulance	12	
	N10	Néphrite tubulo-interstitielle aiguë					néphro	12	ambulance	12	
	N151	Abcès rénal et périrénal			scan	12			ambulance	12	
	N180	Insuffisance rénale terminale									
	N189	Insuffisance rénale chronique, sans précision									
	O230	Infections rénales au cours de la grossesse					gynéco obs	12	ambulance	12	
A		Insuffisance rénale aiguë, sans hyperkaliémie			écho	12	néphro	12	ambulance	12	

A : libellés ajoutés // M : libellés modifiés // DQP : dès que possible

## NEUROLOGIE

Type de libellé	Code CIM10	Diagnostic	Acte thérapeutique communément réalisé aux urgences	Délai	Acte spécialisé	Délai	Avis spécialisé	Délai	Modalité de transport	Délai	Catégorie
	G049	Encéphalite, myélite et encéphalomyélite, sans précision	ponction lombaire	dqp	IRM	dqp	neuro	dqp	SMUR	dqp	critique
	G060	Abcès et granulome intracrâniens			scan	dqp	neuro infectiologue tél	dqp dqp	SMUR	dqp	critique
	G419	État de mal épileptique, sans précision			scan	dqp	réa	dqp	SMUR	dqp	critique
	G454	Amnésie globale transitoire					neuro	dqp	ambulance	dqp	critique
	G834	Syndrome de la queue de cheval			IRM	dqp	neuro	dqp	ambulance	dqp	critique
	O225	Thrombose veineuse cérébrale au cours de la grossesse			IRM	dqp	neuro	dqp	SMUR	dqp	critique
	O873	Thrombose veineuse cérébrale au cours de la puerpéralité			scan angio scan veineux	dqp dqp	neuro	dqp	SMUR	dqp	critique
M	C729	Tumeur maligne de la moelle épinière avec signes de gravité (compression médullaire)			IRM	dqp	neuro chir tél expertise infectiologue tél	dqp dqp	SMUR	dqp	critique
M	G08	Phlébite et thrombophlébite intracrâniennes			scan angio scan veineux	dqp dqp	neuro	dqp	SMUR	dqp	critique
M	G210	Syndrome malin des neuroleptiques avec signes de gravité					réa	dqp	SMUR	dqp	critique
M	G459	Accident ischémique cérébral transitoire vu moins de 3 heures après les symptômes, sans précision			IRM angio scan	dqp dqp	neuro vasc	dqp	ambulance	dqp	critique
M	G610	Syndrome de Guillain-Barré sans signes de gravité	ponction lombaire	dqp	scan	dqp	neuro	dqp	ambulance	dqp	critique
M	H814	Vertige aigu d'origine centrale			scan angio scan	dqp dqp	neuro	dqp	SMUR	dqp	critique

A : libellés ajoutés // M : libellés modifiés // DQP : dès que possible

## ☒ NEUROLOGIE

Type de libellé	Code CIM10	Diagnostic	Acte thérapeutique communément réalisé aux urgences	Délai	Acte spécialisé	Délai	Avis spécialisé	Délai	Modalité de transport	Délai	Catégorie
A		Accident vasculaire cérébral, vu moins de 4H30 après début des symptômes					neuro vasc	dqp	ambulance	dqp	critique
A		Tumeur maligne de l'encéphale avec signes de gravité (HTIC état de mal convulsif)			scan	dqp	neuro chir télé expertise infectiologue tél	dqp dqp	SMUR	dqp	critique
A		Abcès et granulome intracrâniens avec signes de gravité (HTIC)			scan	dqp	neuro chir télé expertise infectiologue tél	dqp dqp	SMUR	dqp	critique
A		Complications neurologiques aiguës liées à l'alcool avec lésions cérébrales focales démyélinisantes			scan	dqp	neuro	dqp	SMUR	dqp	critique
A		Gayet Wernicke					neuro	dqp	SMUR	dqp	critique
A		Épilepsie inaugurale			scan	dqp	neuro	24	ambulance	dqp	critique
A		Accident ischémique cérébral transitoire vu plus de 3 heures après les symptômes.			angio scan	dqp	neuro vasc	24	ambulance	dqp	critique
A		Accident vasculaire cérébral, vu plus de 4H30 après début des symptômes, sans occlusion vasculaire			scan angio scan	dqp dqp	neuro	24	ambulance	dqp	critique
A		Accident vasculaire cérébral, vu plus de 4H30 après début des symptômes, avec occlusion ou sub occlusion vasculaire			scan angio scan	dqp dqp	neuro vasc	dqp	ambulance	dqp	critique
A		Syndrome de Guillain-Barré avec signes de gravité	ponction lombaire	dqp	scan	dqp	réa	dqp	SMUR	dqp	critique
A		Myasthénie avec signes de gravité					neuro	dqp	SMUR	dqp	critique
	D329	Tumeur bénigne des méninges, sans précision									
	F009	Démence de la maladie d'Alzheimer, sans précision (G30.9)									

A : libellés ajoutés // M : libellés modifiés // DQP : dès que possible

## NEUROLOGIE

Type de libellé	Code CIM10	Diagnostic	Acte thérapeutique communément réalisé aux urgences	Délai	Acte spécialisé	Délai	Avis spécialisé	Délai	Modalité de transport	Délai	Catégorie
	F019	Démence vasculaire, sans précision									
	G10	Chorée de Huntington									
	G20	Maladie de Parkinson									
	G219	Syndrome parkinsonien secondaire, sans précision									
	G240	Dystonie médicamenteuse					neuro	12	ambulance	12	
	G312	Dégénérescence du système nerveux liée à l'alcool									
	G432	État de mal migraineux									
	G439	Migraine, sans précision									
	G440	Syndrome d'algie vasculaire de la face									
	G442	Céphalée dite de tension									
	G474	Narcolepsie et cataplexie									
	G510	Paralysie faciale a frigore									
	G580	Névrite intercostale									
	G589	Mononévrite, sans précision									
	G629	Polynévrite, sans précision									
M	F072	Syndrome subjectif du trauma cranien ( post-commotionnel)									
M	G35	Sclérose en plaques en poussée invalidante									
M	G500	Néuralgie du trijumeau avec troubles sensitifs			scan	24			ambulance	24	
M	G700	Myasthénie sans signes de gravité					neuro	12	ambulance	12	
A		Syndrome malin des neuroleptiques sans signes de gravité									
A		Épilepsie connue									

A : libellés ajoutés // M : libellés modifiés // DQP : dès que possible

# NEUROCHIRURGIE

Type de libellé	Code CIM10	Diagnostic	Acte thérapeutique communément réalisé aux urgences	Délai	Acte spécialisé	Délai	Avis spécialisé	Délai	Modalité de transport	Délai	Catégorie
	S740	Lésion traumatique du nerf sciatique au niveau de la hanche et de la cuisse					neuro chir	dqp	ambulance	dqp	critique
	S741	Lésion traumatique du nerf fémoral au niveau de la hanche et de la cuisse					neuro chir	dqp	ambulance	dqp	critique
	S840	Lésion traumatique du nerf sciatique poplité interne au niveau de la jambe					neuro chir	dqp	ambulance	dqp	critique
	S841	Lésion traumatique du nerf sciatique poplité externe au niveau de la jambe					neuro chir	dqp	ambulance	dqp	critique
	S061	Œdème cérébral traumatique			scan	dqp			SMUR	dqp	critique
	T850	Complication mécanique d'un shunt ventriculaire intracrânien (communication)			scan	dqp	neuro chir télé expertise	dqp	SMUR	dqp	critique
M	S343	Syndrome de la queue de cheval			scan	3	chir rachis télé expertise	3	ambulance	3	critique
A		Compression médullaire avec déficit moteur et/ou sphinctérien			IRM	dqp	chir rachis télé expertise	dqp	ambulance	dqp	critique
A		Contusion de moelle cervicale avec déficit moteur et/ou sphinctérien			IRM	dqp	chir rachis télé expertise	dqp	SMUR	dqp	critique
A		Contusion de moelle dorsale avec déficit moteur et ou sphinctérien			IRM	dqp	chir rachis télé expertise	dqp	ambulance	dqp	critique
A		Contusion de moelle lombaire avec déficit moteur et/ou sphinctérien			IRM	dqp	chir rachis télé expertise	dqp	ambulance	dqp	critique
A		Contusion pétéchiale			scan	3			ambulance	3	critique
A		Embarrure			scan	dqp	neuro chir télé expertise	6	ambulance	dqp	critique

A : libellés ajoutés // M : libellés modifiés // DQP : dès que possible

# NEUROCHIRURGIE

Type de libellé	Code CIM10	Diagnostic	Acte thérapeutique communément réalisé aux urgences	Délai	Acte spécialisé	Délai	Avis spécialisé	Délai	Modalité de transport	Délai	Catégorie
A		Fracture dorsale avec troubles neurologiques			IRM	dqp	chir rachis télé expertise	dqp	ambulance	dqp	critique
A		Fracture lombaire avec troubles neurologiques			IRM	dqp	chir rachis télé expertise	dqp	ambulance	dqp	critique
A		Fracture luxation du rachis cervical avec troubles neurologiques			IRM	dqp	chir rachis télé expertise	dqp	SMUR	dqp	critique
A		HCA avec coma ( avec GCS<13)			scan	dqp	neuro chir télé expertise	dqp	SMUR	dqp	critique
A		Hématome cérébelleux			scan	dqp	neuro chir télé expertise	dqp	SMUR	dqp	critique
A		Hématome des noyaux gris centraux chez hypertendu			scan	dqp	neuro	dqp	ambulance	dqp	critique
A		Hématome extra dural avec coma (avec GCS<13)			scan	dqp	neuro chir télé expertise	dqp	SMUR	dqp	critique
A		Hématome extra dural sans coma (avec GCS>= 13)			scan	3	neuro chir télé expertise	3	SMUR	3	critique
A		Hématome sous dural aigu avec coma (avec GCS<13)			scan	dqp	neuro chir télé expertise	dqp	SMUR	dqp	critique
A		Hématome sous dural aigu sans coma (avec GCS>= 13)			scan	3	neuro chir télé expertise	3	SMUR	3	critique
A		Hématome sous dural chronique avec coma (avec GCS<13)			scan	dqp	neuro chir télé expertise	dqp	SMUR	dqp	critique
A		Hémorragie cérébrale traumatique avec coma (avec GCS<13)			scan	dqp	neuro chir télé expertise	dqp	SMUR	dqp	critique
A		Hémorragie cérébrale traumatique sans coma (avec GCS>= 13)			scan	3	neuro chir télé expertise	3	SMUR	3	critique

A : libellés ajoutés // M : libellés modifiés // DQP : dès que possible

# NEUROCHIRURGIE

Type de libellé	Code CIM10	Diagnostic	Acte thérapeutique communément réalisé aux urgences	Délai	Acte spécialisé	Délai	Avis spécialisé	Délai	Modalité de transport	Délai	Catégorie
A		Hémorragie intra ventriculaire			scan	dqp	neuro chir télé expertise	dqp	SMUR	dqp	critique
A		Hémorragie sous arachnoidienne par rupture d'anévrisme			angio scan artério	dqp 24	neuro chir radio interventionnelle	dqp dqp	SMUR	dqp	critique
A		Hémorragie sous arachnoidienne traumatique			scan	3			ambulance	3	critique
A		Hydrocéphalie récemment symptomatique sans coma			scan	dqp	neuro chir télé expertise	dqp	SMUR	dqp	critique
A		Tumeur avec HTIC			IRM	dqp	neuro chir télé expertise	dqp	SMUR	dqp	critique
	M4806	Rétrécissement du canal médullaire - Région lombaire									
	S340	Commotion et oedème de la moelle lombaire			IRM	6	chir rachis télé expertise	6	ambulance	6	
M	G912	Hydrocéphalie (à pression normale) chronique de l'adulte HCA sans coma ( avec GCS >= 13)									
A		Fracture luxation du rachis cervical sans troubles neurologiques			IRM	6	chir rachis télé expertise	6	SMUR	6	
A		Compression médullaire sans déficit moteur et/ou sphinctérien			IRM	6	chir rachis télé expertise	6	ambulance	6	
A		Contusion de moelle cervicale sans déficit moteur et/ou sphinctérien			IRM	6	chir rachis télé expertise	6	SMUR	6	
A		Contusion de moelle dorsale sans déficit moteur et/ou sphinctérien			IRM	6	chir rachis télé expertise	6	ambulance	6	
A		Contusion de moelle lombaire sans déficit moteur et/ou sphinctérien			IRM	6	chir rachis télé expertise	6	ambulance	6	

A : libellés ajoutés // M : libellés modifiés // DQP : dès que possible

## NEUROCHIRURGIE

Type de libellé	Code CIM10	Diagnostic	Acte thérapeutique communément réalisé aux urgences	Délai	Acte spécialisé	Délai	Avis spécialisé	Délai	Modalité de transport	Délai	Catégorie
A		Cruralgie déficit moteur complet			scan	6	chir rachis télé expertise	6	ambulance	6	
A		Cruralgie déficit moteur partiel			scan	24	chir rachis télé expertise	24	ambulance	24	
A		Cruralgie hyperalgique									
A		Fracture de l'odontoïde			scan	6	chir rachis télé expertise	6	ambulance	6	
A		Fracture dorsale sans troubles neuro			IRM	6	chir rachis télé expertise	6	ambulance	6	
A		Fracture lombaire sans troubles neuro			IRM	6	chir rachis télé expertise	6	ambulance	6	
A		Fracture luxation C0-C1			scan	6	chir rachis télé expertise	6	ambulance	6	
A		Hématome sous dural chronique sans coma (avec GCS >= 13)			scan	6	neuro chir télé expertise	6	ambulance	6	
A		Sciatique hyperalgique									
A		Sciatique paralysante déficit moteur complet			scan	6	chir rachis télé expertise	6	ambulance	6	
A		Sciatique paralysante déficit moteur partiel			scan	24	chir rachis télé expertise	24	ambulance	24	

A : libellés ajoutés // M : libellés modifiés // DQP : dès que possible



# OPHTALMOLOGIE

Type de libellé	Code CIM10	Diagnostic	Acte thérapeutique communément réalisé aux urgences	Délai	Acte spécialisé	Délai	Avis spécialisé	Délai	Modalité de transport	Délai	Catégorie
	B023	Zona ophtalmologique	test fluoresceine	3	fond d'œil	24	ophtalmo	24	moyen personnel	24	critique
	H160	Ulcère de la cornée	test fluoresceine	3	fond d'œil	24	ophtalmo	24	moyen personnel	24	critique
	H169	Kératite, sans précision	test fluoresceine	3	fond d'œil	24	ophtalmo	24	moyen personnel	24	critique
	H191	Kératite et kératoconjonctivite dues au virus de l'herpès (B00.5)	test fluoresceine	3	fond d'œil	24	ophtalmo	24	moyen personnel	24	critique
	H200	Iridocyclite aiguë et subaiguë	mydriatique	3			ophtalmo	24	moyen personnel	24	critique
	H341	Occlusion de l'artère centrale de la rétine			fond d'œil	dqp	ophtalmo	dqp	ambulance	dqp	critique
	H402	Glaucome (primitif) à angle étroit	myotique dans les 2 yeux	dqp			ophtalmo	dqp	ambulance	dqp	critique
	H440	Endophtalmie purulente			prélèvements	dqp	ophtalmo	dqp	ambulance	dqp	critique
	S050	Lésion traumatique de la conjonctive et abrasion de la cornée sans mention de corps étranger	Fluoroscopie	3							critique
	S054	Plaie pénétrante de l'orbite, avec ou sans corps étranger					ophtalmo	dqp	ambulance	dqp	critique
	S055	Plaie pénétrante du globe oculaire, avec corps étranger					ophtalmo	dqp	ambulance	dqp	critique
	S056	Plaie pénétrante du globe oculaire, (sans corps étranger)					ophtalmo	dqp	ambulance	dqp	critique
	T150	Corps étranger dans la cornée	ablation du corps étranger	3			ophtalmo	24	moyen personnel	24	critique
	T159	Corps étranger dans la partie externe de l'oeil, sans précision	ablation du corps étranger	3			ophtalmo	24	moyen personnel	24	critique
	T262	Brûlure provoquant la rupture et la destruction du globe oculaire					ophtalmo	dqp	ambulance	dqp	critique

A : libellés ajoutés // M : libellés modifiés // DQP : dès que possible

## OPHTALMOLOGIE

Type de libellé	Code CIM10	Diagnostic	Acte thérapeutique communément réalisé aux urgences	Délai	Acte spécialisé	Délai	Avis spécialisé	Délai	Modalité de transport	Délai	Catégorie
M	H403	Hypertonie intra oculaire					ophtalmo	dqp	ambulance	dqp	critique
	C699	Tumeur maligne de l'oeil, sans précision									
	H000	Orgelet et autres inflammations profondes de la paupière									
	H001	Chalazion									
	H100	Conjonctivite mucopurulente									
	H101	Conjonctivite atopique aiguë									
	H103	Conjonctivite aiguë, sans précision									
	H109	Conjonctivite, sans précision									
	H161	Autres kératites superficielles sans conjonctivite									
	H210	Hyphéma					ophtalmo	6	moyen personnel	6	
	H332	Décollement de la rétine			chir	24	ophtalmo	12	moyen personnel	12	
	H349	Occlusion vasculaire rétinienne, sans précision E626			fond d'œil	24	ophtalmo	24	moyen personnel	24	
	H356	Hémorragie rétinienne			fond d'œil	24	ophtalmo	24	moyen personnel	24	
	H431	Hémorragie du corps vitré			fond d'œil écho	12 12	ophtalmo	12	moyen personnel	12	
	H439	Affection du corps vitré, sans précision									
	H46	Névrite optique									
	H531	Troubles subjectifs de la vision									
	H532	Diplopie					ophtalmo	24	moyen personnel	24	
	H539	Trouble de la vision, sans précision									

A : libellés ajoutés // M : libellés modifiés // DQP : dès que possible

# OPHTALMOLOGIE

Type de libellé	Code CIM10	Diagnostic	Acte thérapeutique communément réalisé aux urgences	Délai	Acte spécialisé	Délai	Avis spécialisé	Délai	Modalité de transport	Délai	Catégorie
	H547	Perte de vision, sans précision									
	H571	Douleur oculaire									
	H579	Affection de l'oeil et de ses annexes, sans précision									
	S001	Contusion de la paupière et de la région péri-oculaire			fond d'œil	24			moyen personnel	24	
	S002	Autres lésions traumatiques superficielles de la paupière et de la région péri-oculaire									
	S011	Plaie ouverte de la paupière et de la région péri-oculaire									
	S051	Contusion du globe oculaire et des tissus de l'orbite			fond d'œil	24	ophtalmo	24	moyen personnel	24	
	T151	Corps étranger dans le sac conjonctival									
	T260	Brûlure de la paupière et de la région périoculaire					ophtalmo	24	moyen personnel	24	
	T261	Brûlure de la cornée et du sac conjonctival					ophtalmo	24	moyen personnel	24	
	T264	Brûlure de l'oeil et de ses annexes, partie non précisée					ophtalmo	24	moyen personnel	24	
M	H043	Inflammation aiguë et sans précision des voies lacrymales (dacryocystite)									
M	H113	Hémorragie conjonctivale spontanée									
M	H348	Autres occlusions vasculaires rétinienne (occlusion veineuse rétinienne)			fond d'œil	24	ophtalmo	24	moyen personnel	24	
M	H409	Glaucome, sans précision à angle ouvert									
A		Plaie ouverte de la paupière et de la région péri-oculaire avec bords libres et voie lacrymale					ophtalmo	6	moyen personnel	6	

A : libellés ajoutés // M : libellés modifiés // DQP : dès que possible

# ORL

Type de libellé	Code CIM10	Diagnostic	Acte thérapeutique communément réalisé aux urgences	Délai	Acte spécialisé	Délai	Avis spécialisé	Délai	Modalité de transport	Délai	Catégorie
	J051	Épiglottite (aiguë) enfant					orl pédiatre	dqp dqp	SMUR	dqp	critique
	R040	Épistaxis	méchage	dqp							critique
	S030	Luxation de la mâchoire			réduction	dqp	stomato	dqp	moyen personnel	dqp	critique
	S032	Luxation dentaire					stomato (ou dentiste volontaire)	3	moyen personnel	3	critique
	S081	Amputation traumatique de l'oreille					orl	dqp	moyen personnel	dqp	critique
	S170	Écrasement du larynx et de la trachée			scan	dqp	orl	dqp	SMUR	dqp	critique
	T173	Corps étranger dans le larynx					orl	dqp	SMUR	dqp	critique
A		Vertige SAI			vidéo nystagmoscopie	dqp	orl	dqp	ambulance	dqp	critique
A		Épistaxis persistant					orl	dqp	ambulance	dqp	critique
A		Épistaxis persistant après échec du traitement			embolisation	dqp	orl	dqp	SMUR	dqp	critique
A		Fracture du larynx compliquée (détresse respiratoire)					orl	dqp	SMUR	dqp	critique
A		Fracture fermée du plancher de l'orbite compliquée de troubles visuels (diplopie, bav)			scan	dqp	orl ophtalmo	dqp dqp	ambulance	dqp	critique
A		Fractures ouvertes multiples du crâne et des os de la face compliquées (saignements, troubles visuels)			scan	dqp	orl	dqp	SMUR	dqp	critique
A		Hémorragie sur tumeur oropharyngée					orl	dqp	SMUR	dqp	critique
A		Plaie soufflante du cou					orl	dqp	SMUR	dqp	critique

A : libellés ajoutés // M : libellés modifiés // DQP : dès que possible

# ORL

Type de libellé	Code CIM10	Diagnostic	Acte thérapeutique communément réalisé aux urgences	Délai	Acte spécialisé	Délai	Avis spécialisé	Délai	Modalité de transport	Délai	Catégorie
	H612	Bouchon de cérumen									
	H700	Mastoidite aiguë					orl	12	moyen personnel	12	
	H729	Perforation du tympan, sans précision									
	H730	Myringite [tympa[n]ite] aiguë									
	H811	Vertige bénin paroxystique									
	H900	Surdité bilatérale de transmission									
	H912	Perte auditive soudaine idiopathique					orl	24	moyen personnel	24	
	H922	Otorragie									
	H931	Acouphènes									
	J00	Rhinophtalmoaryngite (aiguë) [rhume banal]									
	J019	Sinusite aiguë, sans précision									
	J029	Pharyngite (aiguë), sans précision									
	J039	Amygdalite (aiguë), sans précision									
	J040	Laryngite (aiguë)									
	J041	Trachéite (aiguë)									
	J042	Laryngo-trachéite (aiguë)									
	J301	Rhinite allergique due au pollen									
	J36	Angine phlegmoneuse					orl	12	moyen personnel	12	

A : libellés ajoutés // M : libellés modifiés // DQP : dès que possible

# ORL

Type de libellé	Code CIM10	Diagnostic	Acte thérapeutique communément réalisé aux urgences	Délai	Acte spécialisé	Délai	Avis spécialisé	Délai	Modalité de transport	Délai	Catégorie
	J385	Spasme laryngé									
	J390	Abcès parapharyngé et rétropharyngé					orl	6	moyen personnel	6	
	J950	Fonctionnement défectueux d'une trachéostomie									
	R221	Tuméfaction et masse localisées, au niveau du cou									
	S003	Lésion traumatique superficielle du nez									
	S004	Lésion traumatique superficielle de l'oreille									
	S012	Plaie ouverte du nez									
	S013	Plaie ouverte de l'oreille									
	S014	Plaie ouverte de la joue et de la région temporo-maxillaire									
	S015	Plaie ouverte de la lèvre et de la cavité buccale									
	S0200	Fracture fermée de la voûte du crâne			scan	6			ambulance	6	
	S0201	Fracture ouverte de la voûte du crâne			scan	6			ambulance	6	
	S0210	Fracture fermée de la base du crâne			scan	6			ambulance	6	
	S0211	Fracture ouverte de la base du crâne			scan	6			ambulance	6	
	S022	Fracture des os du nez									
	S0220	Fracture fermée des os du nez									
	S0221	Fracture ouverte des os du nez									
	S0230	Fracture fermée du plancher de l'orbite			scan	24	orl	12	ambulance	12	
	S0231	Fracture ouverte du plancher de l'orbite			scan	24	orl	12	ambulance	12	
	S0240	Fracture fermée des os malaies et maxillaires					stomato	24	moyen personnel	24	

A : libellés ajoutés // M : libellés modifiés // DQP : dès que possible

# ORL

Type de libellé	Code CIM10	Diagnostic	Acte thérapeutique communément réalisé aux urgences	Délai	Acte spécialisé	Délai	Avis spécialisé	Délai	Modalité de transport	Délai	Catégorie
	S0241	Fracture ouverte des os malaies et maxillaires					stomato	24	moyen personnel	24	
	S025	Fracture dentaire									
	S0260	Fracture fermée du maxillaire inférieur					stomato	24	moyen personnel	24	
	S0261	Fracture ouverte du maxillaire inférieur					stomato	24	moyen personnel	24	
	S0271	Fractures ouvertes multiples du crâne et des os de la face			scan	6	orl	24	moyen personnel	6	
	S031	Luxation de la cloison du nez									
	S034	Entorse et foulure de la mâchoire									
	S092	Rupture traumatique du tympan									
	T16	Corps étranger dans l'oreille									
	T171	Corps étranger dans une narine					orl	12	moyen personnel	12	
	T172	Corps étranger dans le pharynx					orl	12	moyen personnel	12	
	T700	Barotraumatisme de l'oreille									
A		Épiglottite (aiguë) adulte					orl	6	SMUR	6	
A		Luxation de la cloison du nez compliquée d'hématome					orl	12	moyen personnel	12	
A		Maladie de Ménière									

A : libellés ajoutés // M : libellés modifiés // DQP : dès que possible

## ☒ PNEUMOLOGIE

Type de libellé	Code CIM10	Diagnostic	Acte thérapeutique communément réalisé aux urgences	Délai	Acte spécialisé	Délai	Avis spécialisé	Délai	Modalité de transport	Délai	Catégorie
	J440	Maladie pulmonaire obstructive chronique avec infection aiguë des voies respiratoires inférieures	VNI	dqp							critique
	J441	Maladie pulmonaire obstructive chronique avec épisodes aigus, sans précision	VNI	dqp							critique
	J942	Hémothorax spontané			scan	dqp	chir thoracique	dqp	SMUR	dqp	critique
	T174	Corps étranger dans la trachée			fibroscopie	dqp			SMUR	dqp	critique
M	J46	État de mal asthmatique : asthme grave					réa	dqp	SMUR	dqp	critique
M	J680	Bronchite et pneumopathie dues à des agents chimiques, des émanations, des fumées et des gaz	dosage CO cyanokit	dqp dqp	OHB	dqp			SMUR	dqp	critique
M	J681	Oedème du poumon dû à des agents chimiques, des émanations, des fumées et des gaz : SDRA					réa	dqp	SMUR	dqp	critique
M	J80	Syndrome de détresse respiratoire aiguë de l'adulte: SDRA					réa	dqp	SMUR	dqp	critique
A		Hémoptysie massive			scan radio inter-ventionnelle	dqp dqp	chir thoracique pneumo	dqp dqp	SMUR	dqp	critique
A		Pneumopathie virale hypoxémiante, virus non identifié					réa	dqp	SMUR	dqp	critique
A		Pneumothorax autre	drainage thoracique	dqp	scan	24	pneumo	24	ambulance	24	critique
	A16	Tuberculose de l'appareil respiratoire, sans confirmation bactériologique ou histologique									
	C349	Tumeur maligne de bronche ou du poumon, sans précision									
	C780	Tumeur maligne secondaire du poumon									

A : libellés ajoutés // M : libellés modifiés // DQP : dès que possible



## ☒ PNEUMOLOGIE

Type de libellé	Code CIM10	Diagnostic	Acte thérapeutique communément réalisé aux urgences	Délai	Acte spécialisé	Délai	Avis spécialisé	Délai	Modalité de transport	Délai	Catégorie
	J069	Infection des voies respiratoires supérieures, sans précision									
	J110	Grippe avec pneumopathie, virus non identifié									
	J13	Pneumonie due à Streptococcus pneumoniae									
	J209	Bronchite aiguë, sans précision									
	J42	Bronchite chronique, sans précision									
	J459	Asthme, sans précision									
	J852	Abcès du poumon (sans pneumopathie)			scan	24	pneumo	24	ambulance	24	
	J869	Pyothorax sans fistule			scan	12	chir thoracique	12	SMUR	12	
	R042	Hémoptysie									
	T175	Corps étranger dans les bronches			fibroscopie	12			ambulance	12	
A		Pneumothorax partiel bien toléré			scan	24	pneumo	24	moyen personnel	24	
A		Pneumopathie bactérienne grave, sans précision									
A		Pneumopathie virale grave, sans précision									

A : libellés ajoutés // M : libellés modifiés // DQP : dès que possible

# PSYCHIATRIE

Type de libellé	Code CIM10	Diagnostic	Acte thérapeutique communément réalisé aux urgences	Délai	Acte spécialisé	Délai	Avis spécialisé	Délai	Modalité de transport	Délai	Catégorie
	F220	Trouble délirant					psy	dqp	ambulance	dqp	critique
	F230	Trouble psychotique aigu polymorphe, (sans symptômes schizophréniques)					psy	dqp	ambulance	dqp	critique
	F232	Trouble psychotique aigu d'allure schizophrénique					psy	dqp	ambulance	dqp	critique
	F239	Trouble psychotique aigu et transitoire, sans précision					psy	dqp	ambulance	dqp	critique
	F309	Épisode maniaque, sans précision					psy	dqp	ambulance	dqp	critique
	F531	Troubles mentaux et du comportement sévères associés à la puerpéralité, non classés ailleurs					psy	dqp	ambulance	dqp	critique
M	F329	Épisode dépressif, sans précision menace de passage à l'acte					psy	dqp	ambulance	dqp	critique
	F100	Troubles mentaux et du comportement liés à l'utilisation d'alcool : intoxication aiguë									
	F101	Troubles mentaux et du comportement liés à l'utilisation d'alcool : utilisation nocive pour la santé									
	F102	Troubles mentaux et du comportement liés à l'utilisation d'alcool : syndrome de dépendance									
	F110	Troubles mentaux et du comportement liés à l'utilisation d'opiacés : intoxication aiguë	recherche urinaire opiacés	24							
	F112	Troubles mentaux et du comportement liés à l'utilisation d'opiacés : syndrome de dépendance									
	F120	Troubles mentaux et du comportement liés à l'utilisation de dérivés du cannabis : intoxication aiguë	recherche urinaire tétrahydrocannabinol	24							

A : libellés ajoutés // M : libellés modifiés // DQP : dès que possible

# ☒ PSYCHIATRIE

Type de libellé	Code CIM10	Diagnostic	Acte thérapeutique communément réalisé aux urgences	Délai	Acte spécialisé	Délai	Avis spécialisé	Délai	Modalité de transport	Délai	Catégorie
	F122	Troubles mentaux et du comportement liés à l'utilisation de dérivés du cannabis : syndrome de dépendance									
	F130	Troubles mentaux et du comportement liés à l'utilisation de sédatifs ou d'hypnotiques : intoxication aiguë	recherche benzo carbamate phénothiazine	24							
	F142	Troubles mentaux et du comportement liés à l'utilisation de cocaïne : syndrome de dépendance									
	F150	Troubles mentaux et du comportement liés à l'utilisation d'autres stimulants, y compris la caféine : intoxication aiguë									
	F160	Troubles mentaux et du comportement liés à l'utilisation d'hallucinogènes : intoxication aiguë									
	F162	Troubles mentaux et du comportement liés à l'utilisation d'hallucinogènes : syndrome de dépendance									
	F180	Troubles mentaux et du comportement liés à l'utilisation de solvants volatils : intoxication aiguë									
	F209	Schizophtalmorénie, sans précision					psy	12	ambulance	12	
	F339	Trouble dépressif récurrent, sans précision									
	F409	Trouble anxieux phobique, sans précision									
	F410	Trouble panique [anxiété épisodique paroxystique]									
	F412	Trouble anxieux et dépressif mixte									
	F419	Trouble anxieux, sans précision									
	F429	Trouble obsessionnel-compulsif, sans précision									

A : libellés ajoutés // M : libellés modifiés // DQP : dès que possible

# PSYCHIATRIE

Type de libellé	Code CIM10	Diagnostic	Acte thérapeutique communément réalisé aux urgences	Délai	Acte spécialisé	Délai	Avis spécialisé	Délai	Modalité de transport	Délai	Catégorie
	F431	État de stress post-traumatique									
	F449	Trouble dissociatif [de conversion], sans précision									
	F450	Somatisation									
	F452	Trouble hypocondriaque									
	F453	Dysfonctionnement neurovégétatif somatoforme									
	F459	Trouble somatoforme, sans précision									
	F500	Anorexie mentale									
	F502	Boulimie (bulimia nervosa)									
	F519	Trouble du sommeil non organique, sans précision									
	F603	Personnalité émotionnellement labile									
	F79	Retard mental, sans précision									
	R290	Tétanie									
A		Auto-intoxication par sédatifs ou hypnotiques : intoxication aiguë	recherche benzo carbamate phénothiazine	24			psy	24	ambulance	24	
A		Auto-intoxication par solvants volatils : intoxication aiguë									
A		Auto-intoxication par utilisation de drogues multiples et autres substances psycho-actives									
A		Troubles mentaux et du comportement liés à l'utilisation de cocaïne	recherche urinaire cocaïne	24							
A		Troubles mentaux et du comportement liés à l'utilisation d'ecstasy, d'amphétamines	recherche urinaire ecstasy amphétamines	24							

A : libellés ajoutés // M : libellés modifiés // DQP : dès que possible

## REANIMATION

Type de libellé	Code CIM10	Diagnostic	Acte thérapeutique communément réalisé aux urgences	Délai	Acte spécialisé	Délai	Avis spécialisé	Délai	Modalité de transport	Délai	Catégorie
	I460	Arrêt cardiaque réanimé avec succès					réa cardio	dqp dqp	SMUR	dqp	critique
	R570	Choc cardiogénique					réa cardio	dqp dqp	SMUR	dqp	critique
	R571	Choc hypovolémique					réa	dqp	SMUR	dqp	critique
	T782	Choc anaphylactique, sans précision					réa	dqp	SMUR	dqp	critique
	T886	Choc anaphylactique dû à des effets indésirables d'une substance médicamenteuse appropriée et correctement administrée					réa	dqp	SMUR	dqp	critique
M	E875	Hyperkaliémie avec signes ECG					réa	dqp	SMUR	dqp	critique
M	E876	Hypokaliémie avec signes ECG					réa	dqp	SMUR	dqp	critique
A		Sub noyade					réa	dqp	SMUR	dqp	critique
A		Choc septique					réa	dqp	SMUR	dqp	critique
A		Hypercalcémie grave					réa	dqp	SMUR	dqp	critique
A		Hypernatrémie avec troubles neurologiques					réa	dqp	SMUR	dqp	critique
A		Hyponatrémie avec troubles neurologiques					réa	dqp	SMUR	dqp	critique
A		Hypothermie <32					réa	dqp	SMUR	dqp	critique
A		Rhabdomyolyse compliquée dont crush syndrome					réa	dqp	SMUR	dqp	critique
A		Syndrome d'hyperglycémie hyperosmolaire					réa	dqp	SMUR	dqp	critique
A		Syndrome septique grave					réa	dqp	SMUR	dqp	critique
M	I461	Mort cardiaque subite, décrite ainsi									
M	I469	Arrêt cardiaque, sans précision									
M	M62890	Rhabdomyolyse non compliquée									
M	T68	Hypothermie >=32									
M	T751	Aquastress									

A : libellés ajoutés // M : libellés modifiés // DQP : dès que possible

## REANIMATION

Type de libellé	Code CIM10	Diagnostic	Acte thérapeutique communément réalisé aux urgences	Délai	Acte spécialisé	Délai	Avis spécialisé	Délai	Modalité de transport	Délai	Catégorie
M	T809	Complication consécutive à une injection thérapeutique, une perfusion et une transfusion, sans précision accident transfusionnel									
A		Hyperkaliémie sans signes ECG									
A		Hypernatrémie sans troubles neurologiques									
A		Hypophosphorémie									
A		Hypokaliémie sans signes ECG									
A		Hypocalcémie									
A		Hyponatrémie sans troubles neurologiques									

A : libellés ajoutés // M : libellés modifiés // DQP : dès que possible

# ▣ RHUMATOLOGIE

Type de libellé	Code CIM10	Diagnostic	Acte thérapeutique communément réalisé aux urgences	Délai	Acte spécialisé	Délai	Avis spécialisé	Délai	Modalité de transport	Délai	Catégorie
	M069	Polyarthrite rhumatoïde, sans précision									
	M089	Polyarthrite juvénile, sans précision									
	M109	Goutte, sans précision									
	M179	Gonarthrose, sans précision									
	M300	Périartérite noueuse									
	M350	Syndrome de Gougerot-Sjögren									
	M352	Syndrome de Behçet									
	M436	Torticolis									
	M45	Spondylarthrite ankylosante									
	M485	Tassement vertébral, non classé ailleurs									
	M545	Lombalgie basse									
	M546	Rachialgies dorsales									
	M5462	Rachialgies dorsales - Région cervicale									
	M5464	Rachialgies dorsales - Région dorsale									
	M673	Synovite transitoire									
	M751	Syndrome de la coiffe des rotateurs									
	M752	Tendinite du biceps									
	M753	Tendinite calcifiante de l'épaule									
	M765	Tendinite rotulienne									
	M771	Épicondylite									
	M790	Rhumatisme, sans précision									
	M8399	Ostéomalacie de l'adulte, sans précision - Siège non précisé									
	M889	Maladie osseuse de Paget, sans précision									
	M929	Ostéochondrite juvénile, sans précision									
	M940	Syndrome des articulations chondro-costales [Tietze]									

A : libellés ajoutés // M : libellés modifiés // DQP : dès que possible

## STOMATOLOGIE

Type de libellé	Code CIM10	Diagnostic	Acte thérapeutique communément réalisé aux urgences	Délai	Acte spécialisé	Délai	Avis spécialisé	Délai	Modalité de transport	Délai	Catégorie
A		Cellulite de la face					stomato	dqp	ambulance	dqp	critique
A		Hémorragie buccale post extraction persistante					stomato	dqp	ambulance	dqp	critique
	B002	Gingivo-stomatite et pharyngo-amygdalite due au virus de l'herpès									
	B370	Stomatite à Candida									
	C069	Tumeur maligne de la bouche, sans précision									
	K029	Carie dentaire, sans précision									
	K040	Pulpite			dentiste	12			moyen personnel	12	
	K047	Abcès périapical (sans fistule)			dentiste	12			moyen personnel	12	
	K051	Gingivite (chronique)									
	K076	Lésions de l'articulation temporo-mandibulaire									
	K112	Sialoadénite									
	K115	Sialolithiase									
	K140	Glossite									
	S005	Lésion traumatique superficielle de la lèvre et de la cavité buccale									
	T180	Corps étranger dans la bouche									
A		Abcès glande salivaire					orl	12	moyen personnel	12	
A		Hémorragie buccale post extraction									

A : libellés ajoutés // M : libellés modifiés // DQP : dès que possible



# TOXICOLOGIE

Type de libellé	Code CIM10	Diagnostic	Acte thérapeutique communément réalisé aux urgences	Délai	Acte spécialisé	Délai	Avis spécialisé	Délai	Modalité de transport	Délai	Catégorie
	T301	Intoxication au paracétamol	dosage paracétamol antidote NAC	dqp							critique
	T403	Intoxication par méthadone	Naloxone	dqp							critique
	T447	Intoxication par bêta-bloquants, non classés ailleurs	glucagène en grande quantité	dqp			réa cardio	dqp dqp	SMUR	dqp	critique
	T455	Intoxication par anticoagulants	PPSB	dqp							critique
	T460	Intoxication par glucosides cardiotoniques et médicaments d'action similaire	dosage digitaliques et anticorps antidigitaliques	dqp					SMUR	dqp	critique
	T461	Intoxication par inhibiteurs calciques			assistance circulatoire extra corporelle	dqp	réa cardio	dqp dqp	SMUR	dqp	critique
	T539	Effet toxique d'un dérivé halogéné d'hydrocarbures aliphatiques et aromatiques, sans précision					réa	dqp	SMUR	dqp	critique
	T58	Effet toxique du monoxyde de carbone	dosage CO	dqp	OHB	dqp			SMUR	dqp	critique
	T612	Autres intoxications par poissons et coquillages					centre anti poison	dqp			critique
	T620	Effet toxique de champignons ingérés,					centre anti poison	dqp			critique
M	T630	Effet toxique du venin de serpent, animaux venimeux	viperfav	dqp			centre anti poison	dqp	SMUR	dqp	critique
A		Intoxication par antiarythmiques groupe 1 ESM y / chloroquine			assistance circulatoire extra corporelle	dqp	réa cardio	dqp dqp	SMUR	dqp	critique
A		Intoxication par bases xanthiques					réa	dqp	SMUR	dqp	critique

A : libellés ajoutés // M : libellés modifiés // DQP : dès que possible

## TOXICOLOGIE

Type de libellé	Code CIM10	Diagnostic	Acte thérapeutique communément réalisé aux urgences	Délai	Acte spécialisé	Délai	Avis spécialisé	Délai	Modalité de transport	Délai	Catégorie
A		Intoxication par cyanures/ fumées d'incendie	cyanokit	dqp					SMUR	dqp	critique
A		Effet toxique de plantes ingérés					centre anti poison	dqp			critique
A		Effet toxique du Paraquat					centre anti poison	dqp			critique
A		Intoxication par éthylène glycol, méthanol, glycols autres	fomépipzole	dqp	dialyse	dqp	réa	dqp	SMUR	dqp	critique
A		Intoxication par lithium	lithémie	dqp	dialyse	dqp	réa	dqp	SMUR	dqp	critique
A		Intoxication par hypoglycémiant/ insuline	dosage peptide C	dqp							critique
A		Méthémoglobinémies	dosage méthémoglobinémie bleu de méthylène	dqp							critique
	T427	Intoxication par anti-épileptiques, sédatifs et hypnotiques, sans précision	dosage antiépileptiques	24							
	T430	Intoxication par antidépresseurs tricycliques et tétracycliques									
	T440	Intoxication par anticholinestérasiques	contrathion dosage cholinestérase	6 24					SMUR	6	
	T446	Intoxication par alpha-bloquants, non classés ailleurs									
	T464	Intoxication par inhibiteurs de l'enzyme de conversion									
	T467	Intoxication par vasodilatateurs périphériques									
	T500	Intoxication par minéralocorticoïdes et leurs antagonistes									
M	T520	Effet toxique de produits dérivés du pétrole solvants pétroliers									
A		Intoxication par organophosphorés									

A : libellés ajoutés // M : libellés modifiés // DQP : dès que possible

# UROLOGIE

Type de libellé	Code CIM10	Diagnostic	Acte thérapeutique communément réalisé aux urgences	Délai	Acte spécialisé	Délai	Avis spécialisé	Délai	Modalité de transport	Délai	Catégorie
	N44	Torsion du testicule					uro	dqp	ambulance	dqp	critique
	N483	Priapisme			Injection d'effortil*	dqp	uro	dqp	ambulance	dqp	critique
	T190	Corps étranger dans l'urètre					uro	dqp	ambulance	dqp	critique
	T191	Corps étranger dans la vessie					uro	dqp	ambulance	dqp	critique
A		Colique néphrétique au cours de la grossesse			écho	dqp	uro	3	ambulance	dqp	critique
A		Colique néphrétique avec urinome			scan	dqp	uro	3	ambulance	dqp	critique
A		Colique néphrétique fébrile			scan	dqp	uro	3	ambulance	dqp	critique
A		Colique néphrétique hyperalgique			scan	dqp	uro	3	ambulance	dqp	critique
A		Colique néphrétique sur rein unique			scan	dqp	uro	3	ambulance	dqp	critique
A		Contusion du rein			scan	dqp			ambulance	dqp	critique
A		Contusion du testicule			écho doppler	dqp			ambulance	dqp	critique
A		Fracture de la verge			écho	3	uro	12	ambulance	3	critique
A		Fracture de la vessie			scan	dqp	uro	dqp	SMUR	dqp	critique
A		Fracture du rein			scan	dqp	uro	dqp	SMUR	dqp	critique
A		Fracture du testicule			écho doppler	dqp	uro	dqp	ambulance	dqp	critique
A		Hématurie post chirurgicale avec caillottage					uro	dqp	ambulance	dqp	critique
A		Insuffisance rénale sur obstacle			scan	dqp	uro	3	ambulance	dqp	critique
A		Ischémie post traumatique du testicule			écho doppler	dqp	uro	dqp	ambulance	dqp	critique
A		Pyélonéphrite compliquée			écho	dqp	uro	dqp	ambulance	dqp	critique
A		Rétention d'urine avec échec au sondage			cystocat Bladder scan	dqp dqp			ambulance	dqp	critique

A : libellés ajoutés // M : libellés modifiés // DQP : dès que possible

## UROLOGIE

Type de libellé	Code CIM10	Diagnostic	Acte thérapeutique communément réalisé aux urgences	Délai	Acte spécialisé	Délai	Avis spécialisé	Délai	Modalité de transport	Délai	Catégorie
A		Rétention d'urine sur traumatisme de l'urètre			écho	dqp	uro	dqp	ambulance	dqp	critique
A		Torsion d'hydatide					uro	dqp	ambulance	dqp	critique
	C609	Tumeur maligne de la verge, sans précision									
	C61	Tumeur maligne de la prostate									
	C629	Tumeur maligne d'un testicule, sans précision			écho	24	uro	24	ambulance	24	
	C679	Tumeur maligne de la vessie, sans précision									
	N300	Cystite aiguë									
	N40	Hyperplasie de la prostate									
	N410	Prostatite aiguë									
	N433	Hydrocèle, sans précision									
	N45	Orchite et épididymite									
	N459	Orchite, épididymite et épididymo-orchite, (sans abcès)									
	N47	Hypertrophie du prépuce, phimosis et paraphimosis									
	N481	Balano-posthite									
	O231	Infections vésicales au cours de la grossesse									
	R300	Dysurie									
	R36	Écoulement urétral									
M	R33	Rétention d'urine fébrile									
M	T830	Complication mécanique d'une sonde urinaire (à demeure) sonde urinaire bouchée									
A		Sonde de cystostomie bouchée									
A		Abcès testiculaire			écho doppler	6	uro	6	ambulance	6	

A : libellés ajoutés // M : libellés modifiés // DQP : dès que possible

## UROLOGIE

Type de libellé	Code CIM10	Diagnostic	Acte thérapeutique communément réalisé aux urgences	Délai	Acte spécialisé	Délai	Avis spécialisé	Délai	Modalité de transport	Délai	Catégorie
A		Colique néphrétique non compliquée			scan	12			ambulance	12	
A		Complication mécanique d'une sonde urinaire (à demeure) sonde urinaire arrachée					uro	24	ambulance	24	
A		Hématurie post chirurgicale sans caillottage									
A		Paraphimosis irréductible					uro	6	ambulance	6	
A		Perte d' une sonde de cystostomie									
A		Perte ou déplacement d'une sonde d'urétérostomie					uro	6	ambulance	6	
A		Pyélonéphrite simple			écho	12			ambulance	12	
A		Rétention d'urine non fébrile									
A		Rupture du frein									
A		Urétrites									

A : libellés ajoutés // M : libellés modifiés // DQP : dès que possible

# **NOTES**

A series of horizontal dotted lines spanning the width of the page, intended for taking notes.





## CONTACTER L'ORU PACA

“ Pour plus d'informations,  
contactez l'Observatoire Régional des Urgences PACA ”

145 chemin du Palyvestre - 83400 HYERES

- > **Tél.** 04 98 08 00 80
- > **Fax** 04 94 57 09 09
- > **Email** [contact@orupaca.fr](mailto:contact@orupaca.fr)
- > **Site web** <http://www.orupaca.fr>